

市民アンケート調査結果報告書

目 次

第1部 調査の概要

1 調査の目的.....	1
2 調査の方法.....	1
3 本報告書に関する留意点.....	1

第2部 調査の結果

1 性別、年齢、居住地区等.....	2
2 あなたの身の回りの満足度について.....	9
(1) 環境・安全分野.....	9
(2) 健康・福祉分野.....	13
(3) 教育・文化分野.....	16
(4) 産業・観光分野.....	20
(5) 都市・建設分野.....	24
(6) 自治・協働分野.....	29
3 防府市の行政施策について.....	33
(1) 産業.....	33
(2) 交流.....	35
(3) 生活.....	37
(4) 行財政.....	51

第1部 調査の概要

1 調査の目的

防府市では、まちづくりの指針となる第五次総合計画を令和2年度に策定することとしている。

本アンケートは、第五次総合計画の策定にあたり、市民の満足度や市政に対する考えを把握するために実施したものである。

2 調査の方法

調査対象者：平成31年2月8日現在、本市に住民票を有する高校生以上の市民

調査方法：郵送による配布回収（年代別については、平成26年に実施した市民アンケートの結果から非協力率を算出し、比例配分法により送付数を決定）

配布数：4,000件（無作為抽出）

調査期間：平成31年2月15日～平成31年3月5日

調査票回収数：1,410件

回収率：35.3%

3 本報告書に関する留意点

- ・ 回答結果は小数点以下第2位を四捨五入している。このため、単回答（複数の選択肢からひとつだけを選ぶ形式）の合計値がちょうど「100」にならない場合がある。
- ・ グラフ及び表において、「無回答」とあるのは、「回答が表示されていなかったもの」「判別が著しく困難なもの」となっている。
- ・ グラフのN数は有効標本数（集計対象者総数）を表している。

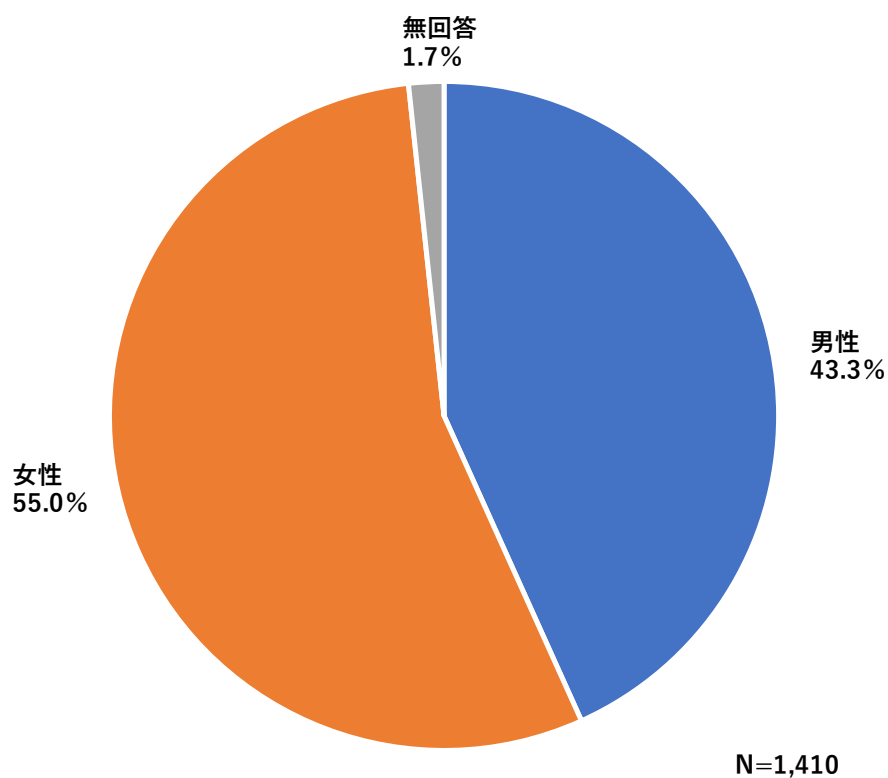
第2部 調査の結果

1 性別、年齢、居住地区等

1) あなたの性別は

回答者の男女別の構成は「男性」 43.3%、「女性」 55.0%であった。

■ 性別

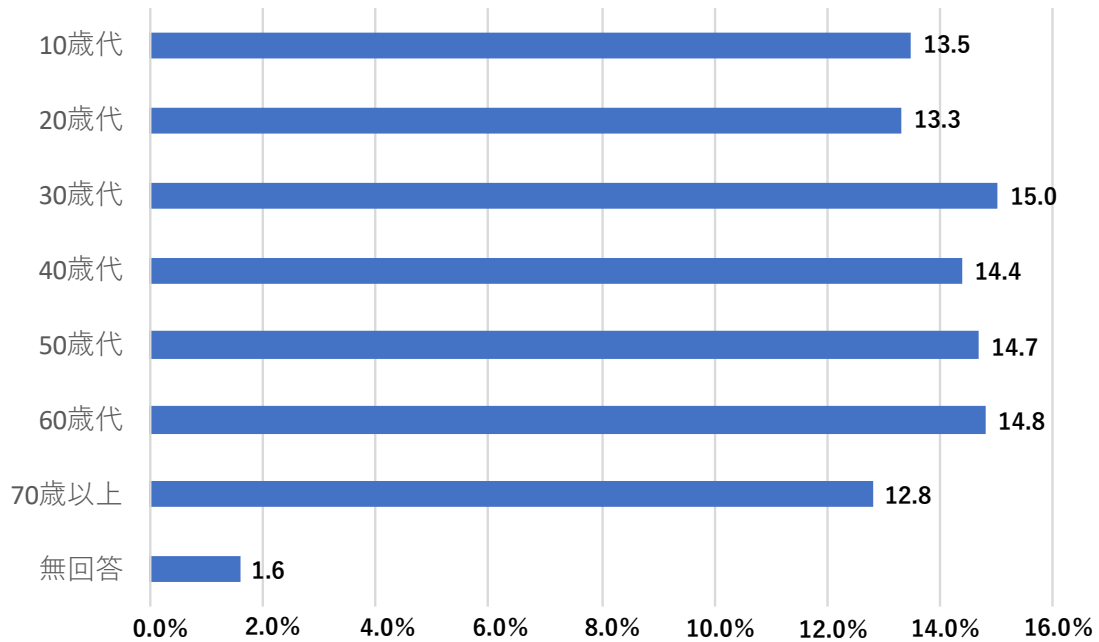


	男性	女性	無回答	合計
標本数	610	776	24	1,410
構成比 (%)	43.3	55.0	1.7	100

2) あなたの年齢は

回答者の年齢別構成は全年齢層が 12%～ 15%と比較的均等となっている。

■ 年齢



N=1,410

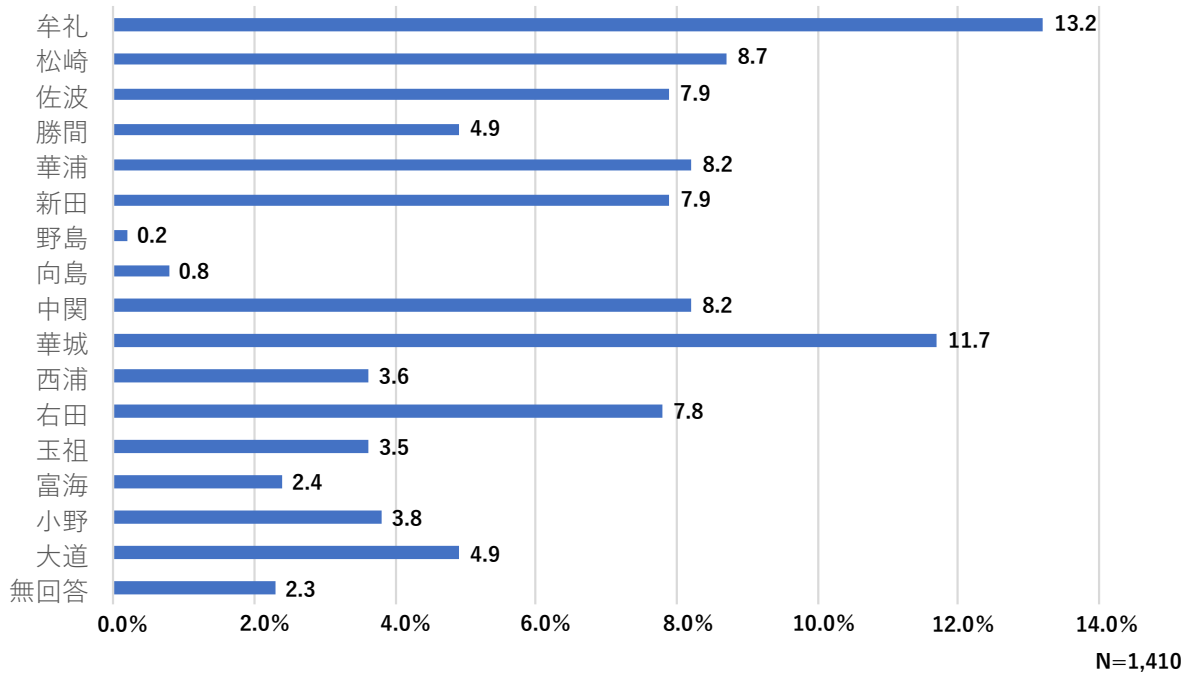
	10歳代	20歳代	30歳代	40歳代
標本数	190	188	211	203
構成比 (%)	13.5	13.3	15.0	14.4

	50歳代	60歳代	70歳以上	無回答	合計
標本数	207	209	180	22	1,410
構成比 (%)	14.7	14.8	12.8	1.6	100

3) あなたのお住まいの地区は

回答者の居住地区ごとの割合は、地区人口の割合と同程度となっている。

■ 居住地区



	牟礼	松崎	佐波	勝間
標本数	186	122	111	69
構成比 (%)	13.2	8.7	7.9	4.9

	華浦	新田	野島	向島
標本数	116	112	3	11
構成比 (%)	8.2	7.9	0.2	0.8

	中関	華城	西浦	右田
標本数	116	165	51	110
構成比 (%)	8.2	11.7	3.6	7.8

	玉祖	富海	小野	大道	無回答	合計
標本数	50	34	53	69	32	1,410
構成比 (%)	3.5	2.4	3.8	4.9	2.3	100

< 参考：地区人口と構成比 >

	牟礼	松崎	佐波	勝間
人口 (H31.3)	16,009	11,126	9,127	5,330
構成比 (%)	13.8	9.6	7.8	4.6

	華浦	新田	野島	向島
人口 (H31.3)	9,252	9,086	93	1,222
構成比 (%)	8.0	7.8	0.1	1.1

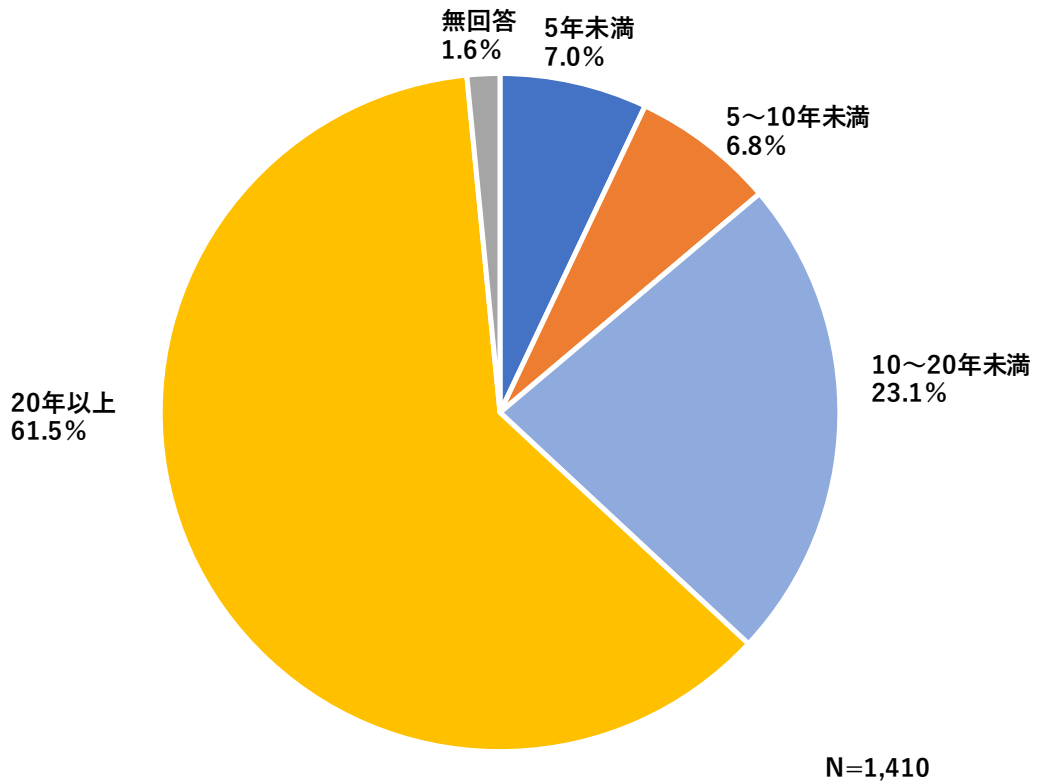
	中関	華城	西浦	右田
人口 (H31.3)	12,418	15,055	3,557	8,401
構成比 (%)	10.7	12.9	3.1	7.2

	玉祖	富海	小野	大道	合計
人口 (H31.3)	5,496	1,949	3,265	4,897	116,283
構成比 (%)	4.7	1.7	2.8	4.2	100

4) あなたは防府市にお住まいになって、何年になりますか

回答者の居住期間は「20年以上」が61.5%となっている。

■ 居住期間



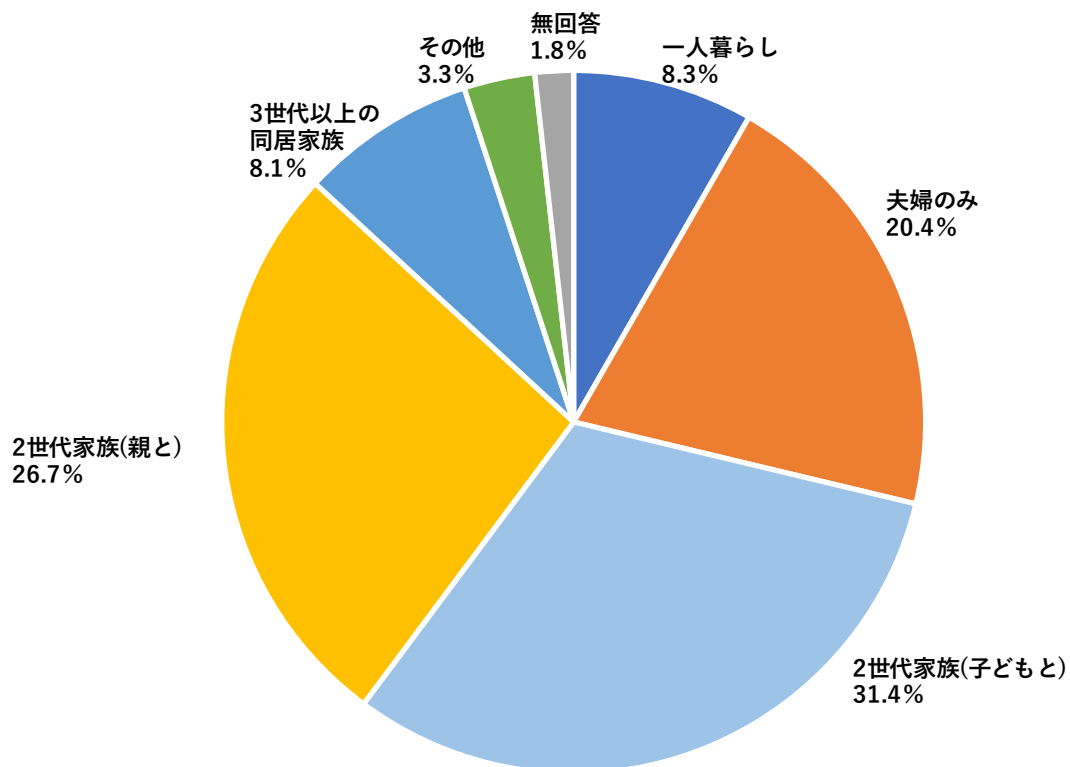
	5年未満	5～10年未満	10～20年未満
標本数	99	96	326
構成比 (%)	7.0	6.8	23.1

	20年以上	無回答	合計
標本数	867	22	1,410
構成比 (%)	61.5	1.6	100

5) あなたの同居家族の構成は

回答者の同居家族の構成は「2世代家族（子ども）」が 31.4%で最も高く、次いで「2世代家族（親と）」が 26.7%となっている。

■ 家族構成



N=1,410

	一人暮らし	夫婦のみ	2世代家族(子ども)
標本数	117	288	443
構成比 (%)	8.3	20.4	31.4

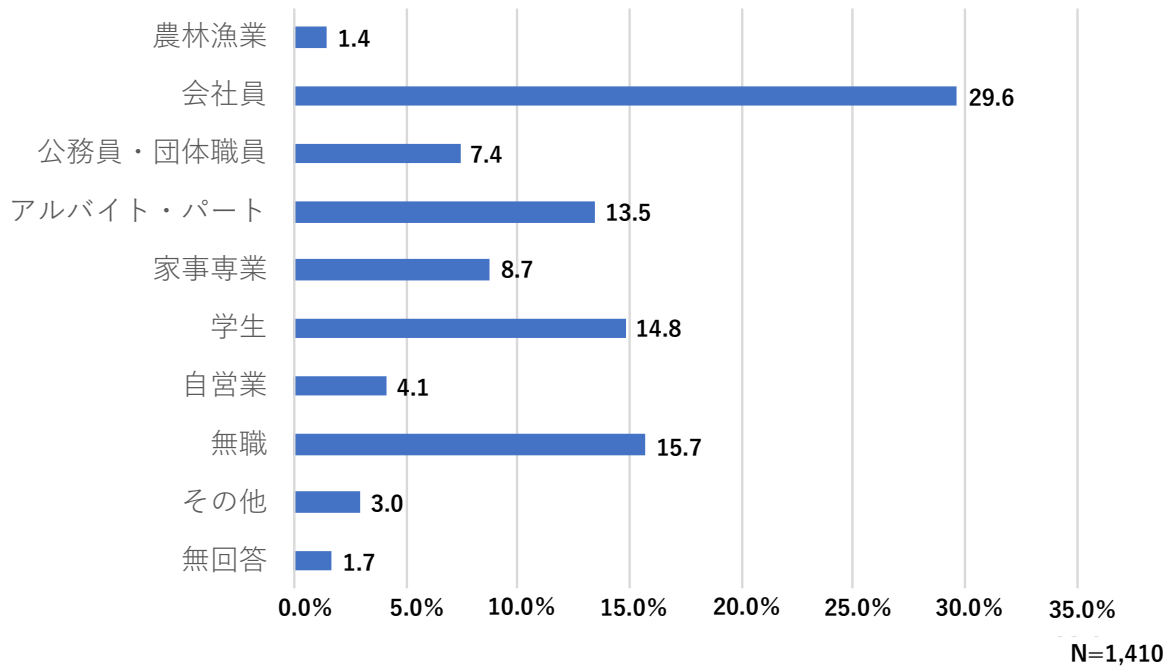
	2世代家族(親と)	3世代以上の同居家族	その他
標本数	376	114	46
構成比 (%)	26.7	8.1	3.3

	無回答	合計
標本数	26	1,410
構成比 (%)	1.8	100

6) あなたの職業は

回答者の職業は「会社員」が 29.6%で最も多く、次いで「無職」が 15.7%となっている。

■ 職業



	農林漁業	会社員	公務員・団体職員
標本数	20	418	105
構成比 (%)	1.4	29.6	7.4

	アルバイト・パート	家事専業	学生
標本数	190	123	209
構成比 (%)	13.5	8.7	14.8

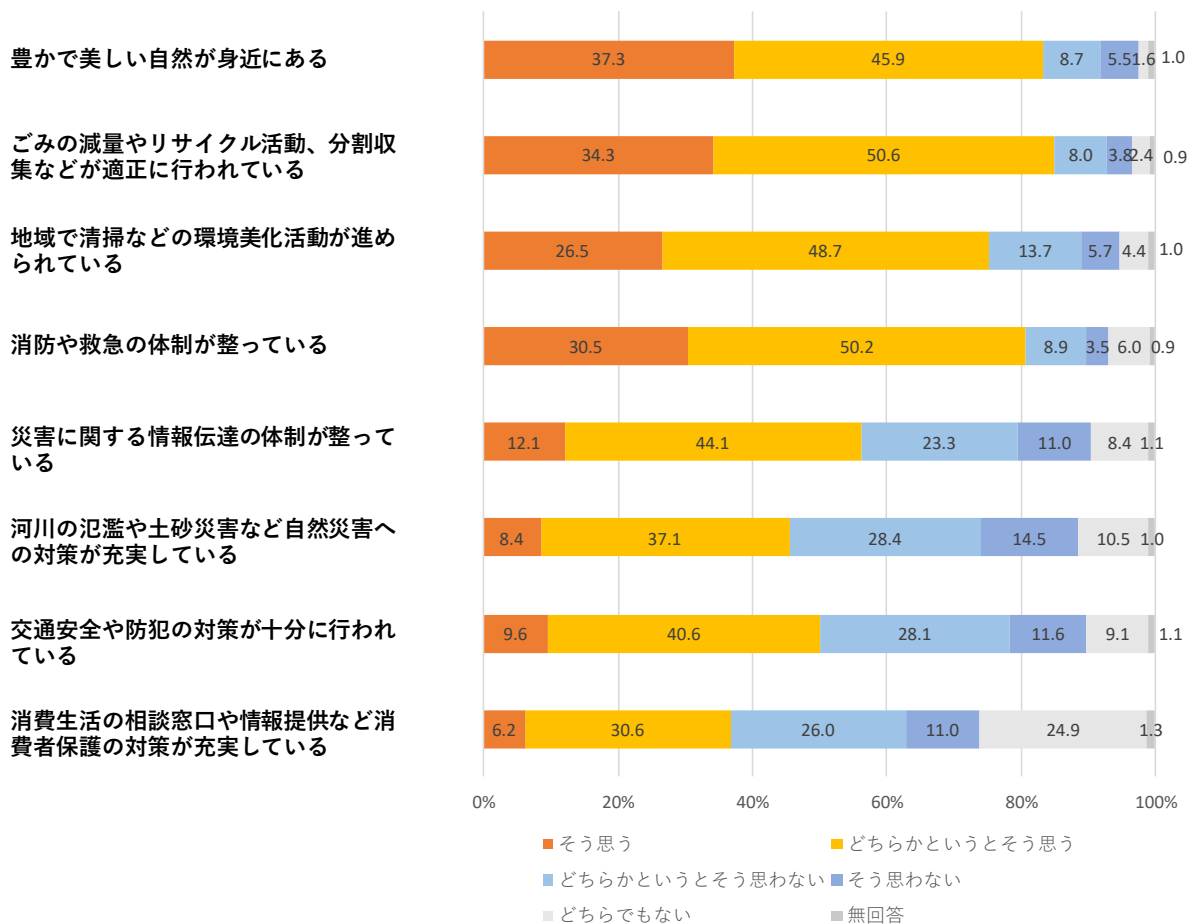
	自営業	無職	その他
標本数	58	221	42
構成比 (%)	4.1	15.7	3.0

	無回答	合計
標本数	24	1,410
構成比 (%)	1.7	100

2 あなたの身の回りの満足度について

(1) 環境・安全分野

環境・安全分野をみると、「豊かで美しい自然が身近にある」「ごみの減量やリサイクル活動、分別収集などが適正に行われている」「消防や救急の体制が整っている」について満足しているとする回答の割合が80%以上となっている。「地域で清掃などの環境美化活動が進められている」「災害に関する情報伝達の体制が整っている」「交通安全や防犯の対策が十分に行われている」について満足しているとする回答の割合が50%以上となっている。一方で、「河川の氾濫や土砂災害など自然災害への対策が充実している」「消費生活の相談窓口や情報提供など消費者保護の対策が充実している」については満足しているとする回答の割合が50%以下となっている。



1) 豊かで美しい自然が身近にある

「豊かで美しい自然が身近にある」についてみると、「どちらかというと思う」が 45.9%と最も多く、次いで「そう思う」が 37.3%となっている。

	そう思う	どちらかというと思う	どちらかというと思う ない	そう思わない	どちらでもない	無回答	合計
標本数	526	647	123	78	22	14	1,410
構成比 (%)	37.3	45.9	8.7	5.5	1.6	1.0	100

2) ごみの減量やリサイクル活動、分別収集などが適正に行われている

「ごみの減量やリサイクル活動、分別収集などが適正に行われている」についてみると、「どちらかというと思う」が 50.6%と最も多く、次いで「そう思う」が 34.3%となっている。

	そう思う	どちらかというと思う	どちらかというと思う ない	そう思わない	どちらでもない	無回答	合計
標本数	483	713	113	54	34	13	1,410
構成比 (%)	34.3	50.6	8.0	3.8	2.4	0.9	100

3) 地域で清掃などの環境美化活動が進められている

「地域で清掃などの環境美化活動が進められている」についてみると、「どちらかというと思う」が 48.7%と最も多く、次いで「そう思う」が 26.5%となっている。

	そう思う	どちらかというと思う	どちらかというと思う ない	そう思わない	どちらでもない	無回答	合計
標本数	374	687	193	80	62	14	1,410
構成比 (%)	26.5	48.7	13.7	5.7	4.4	1.0	100

4) 消防や救急の体制が整っている

「消防や救急の体制が整っている」についてみると、「どちらかというと思う」が 50.2%と最も多く、次いで「そう思う」が 30.5%となっている。

	そう思う	どちらかというと思う	どちらかというと思う 思わない	そう思わない	どちらでもない	無回答	合計
標本数	430	708	126	50	84	12	1,410
構成比 (%)	30.5	50.2	8.9	3.5	6.0	0.9	100

5) 災害に関する情報伝達の体制が整っている

「災害に関する情報伝達の体制が整っている」についてみると、「どちらかというと思う」が 44.1%と最も多く、次いで「どちらかというと思わない」が 23.3%となっている。

	そう思う	どちらかというと思う	どちらかというと思う 思わない	そう思わない	どちらでもない	無回答	合計
標本数	170	622	329	155	119	15	1,410
構成比 (%)	12.1	44.1	23.3	11.0	8.4	1.1	100

6) 河川の氾濫や土砂災害など自然災害への対策が充実している

「河川の氾濫や土砂災害など自然災害への対策が充実している」についてみると、「どちらかというと思う」が 37.1%と最も多く、次いで「どちらかというと思わない」が 28.4%となっている。

	そう思う	どちらかというと思う	どちらかというと思う 思わない	そう思わない	どちらでもない	無回答	合計
標本数	119	523	401	205	148	14	1,410
構成比 (%)	8.4	37.1	28.4	14.5	10.5	1.0	100

7) 交通安全や防犯の対策が十分に行われている

「交通安全や防犯の対策が十分に行われている」についてみると、「どちらかというと思う」が 40.6%と最も多く、次いで「どちらかというと思わない」が 28.1%となっている。

	そう思う	どちらかというと思う	どちらかというと思わない	そう思わない	どちらでもない	無回答	合計
標本数	135	572	396	163	129	15	1,410
構成比 (%)	9.6	40.6	28.1	11.6	9.1	1.1	100

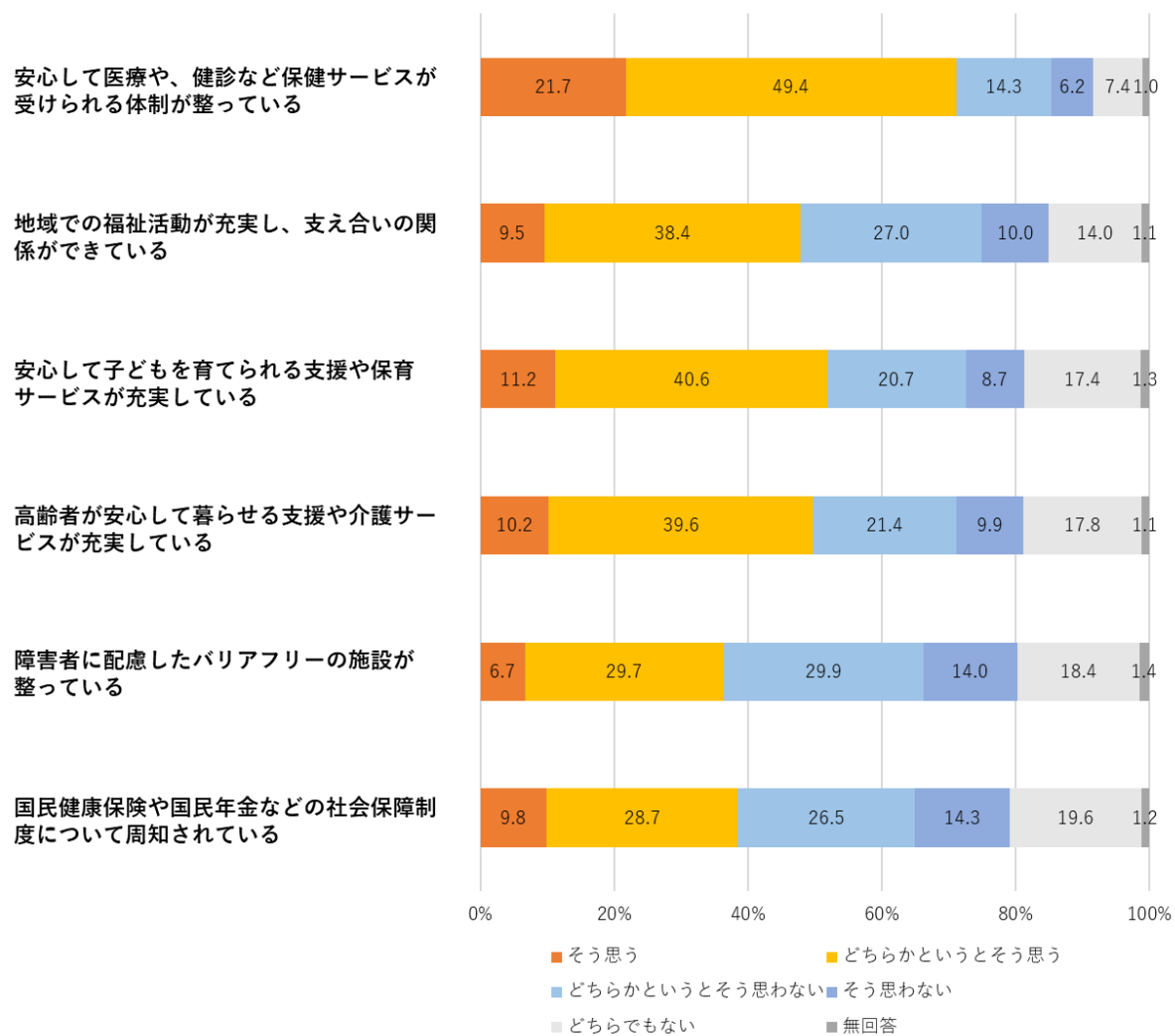
8) 消費生活の相談窓口や情報提供など消費者保護の対策が充実している

「消費生活の相談窓口や情報提供など消費者保護の対策が充実している」についてみると、「どちらかというと思う」が 30.6%と最も多く、次いで「どちらかというと思わない」が 26.0%となっている。

	そう思う	どちらかというと思う	どちらかというと思わない	そう思わない	どちらでもない	無回答	合計
標本数	87	431	367	155	351	19	1,410
構成比 (%)	6.2	30.6	26.0	11.0	24.9	1.3	100

(2) 健康・福祉分野

健康・福祉分野をみると、「安心して医療や、健診など保健サービスを受けられる体制が整っている」について満足しているとする回答の割合が70%以上となっている。一方で、「障害者に配慮したバリアフリーの施設が整っている」「国民健康保険や国民年金などの社会保障制度について周知されている」については、満足していないとする回答の割合が40%以上となっている。



1) 安心して医療や、健診など保健サービスを受けられる体制が整っている

「安心して医療や、健診など保健サービスを受けられる体制が整っている」についてみると、「どちらかというと思う」が 49.4%と最も多く、次いで「そう思う」が 21.7%となっている。

	そう思う	どちらかというと思う	どちらかというと思わない	そう思わない	どちらでもない	無回答	合計
標本数	306	697	201	88	104	14	1,410
構成比 (%)	21.7	49.4	14.3	6.2	7.4	1.0	100

2) 地域での福祉活動が充実し、支え合い助け合いの関係ができています

「地域での福祉活動が充実し、支え合い助け合いの関係ができています」についてみると、「どちらかというと思う」が 38.4%と最も多く、次いで「どちらかというと思わない」が 27.0%となっている。

	そう思う	どちらかというと思う	どちらかというと思わない	そう思わない	どちらでもない	無回答	合計
標本数	134	541	381	141	197	16	1,410
構成比 (%)	9.5	38.4	27.0	10.0	14.0	1.1	100

3) 安心して子どもを育てられる支援や保育サービスが充実している

「安心して子どもを育てられる支援や保育サービスが充実している」についてみると、「どちらかというと思う」が 40.6%と最も多く、次いで「どちらかというと思わない」が 20.7%となっている。

	そう思う	どちらかというと思う	どちらかというと思わない	そう思わない	どちらでもない	無回答	合計
標本数	158	573	292	123	245	19	1,410
構成比 (%)	11.2	40.6	20.7	8.7	17.4	1.3	100

4) 高齢者が安心して暮らせる支援や介護サービスが充実している

「高齢者が安心して暮らせる支援や介護サービスが充実している」についてみると、「どちらかというと思う」が 39.6%と最も多く、次いで「どちらかというと思わない」が 21.4%となっている。

	そう思う	どちらかというと思う	どちらかというと思わない	そう思わない	どちらでもない	無回答	合計
標本数	144	558	302	140	251	15	1,410
構成比 (%)	10.2	39.6	21.4	9.9	17.8	1.1	100

5) 障害者に配慮したバリアフリーの施設が整っている

「障害者に配慮したバリアフリーの施設が整っている」についてみると、「どちらかというと思わない」が 29.9%と最も多く、次いで「どちらかというと思う」が 29.6%と同程度となっている。

	そう思う	どちらかというと思う	どちらかというと思わない	そう思わない	どちらでもない	無回答	合計
標本数	94	418	421	198	259	20	1,410
構成比 (%)	6.7	29.6	29.9	14.0	18.4	1.4	100

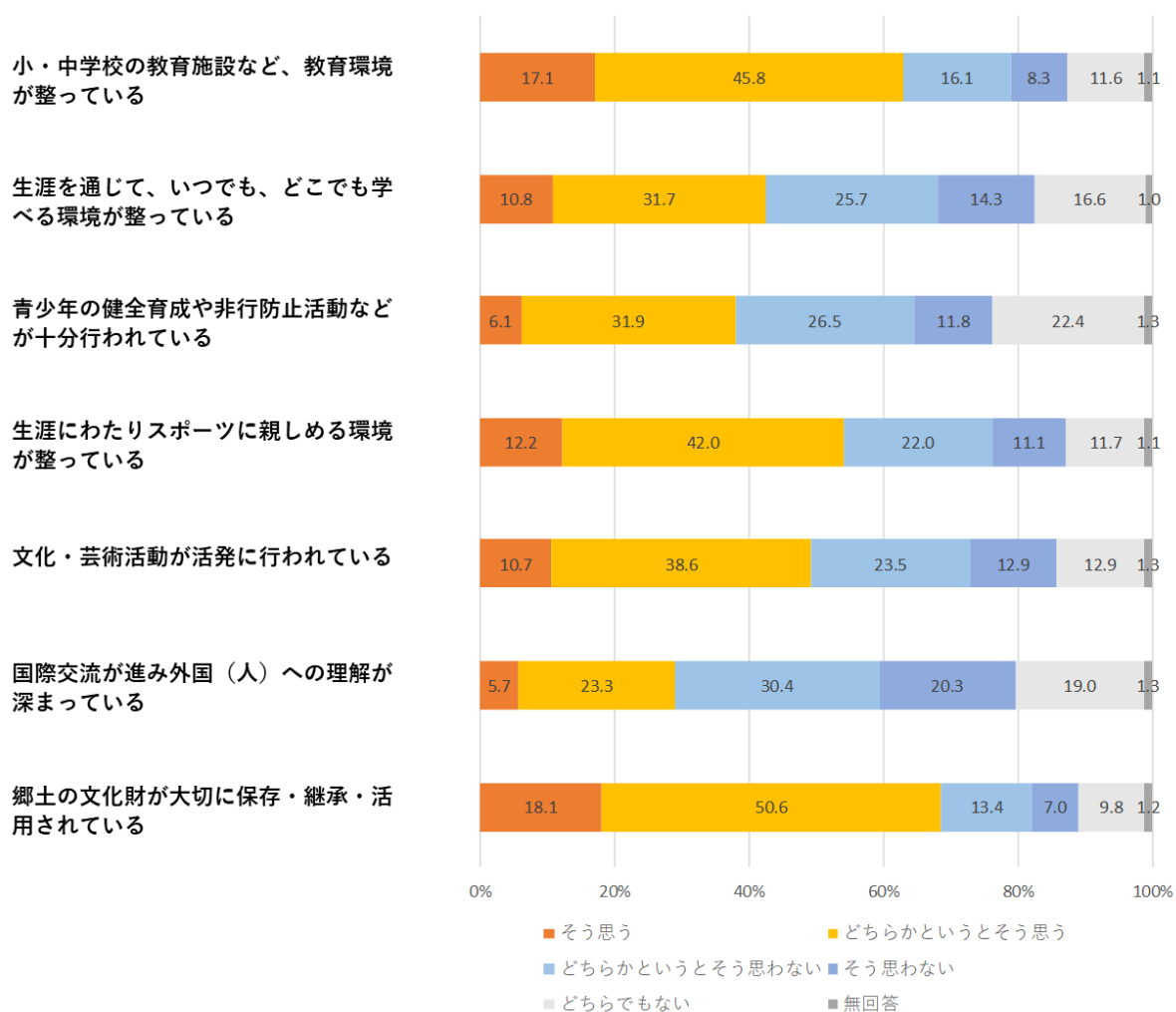
6) 国民健康保険や国民年金などの社会保障制度について周知されている

「国民健康保険や国民年金などの社会保障制度について周知されている」についてみると、「どちらかというと思う」と回答した割合のが 28.7%と最も多く、次いで「どちらかというと思わない」が 26.5%となっている。

	そう思う	どちらかというと思う	どちらかというと思わない	そう思わない	どちらでもない	無回答	合計
標本数	138	404	373	201	277	17	1,410
構成比 (%)	9.8	28.7	26.5	14.3	19.6	1.2	100

(3) 教育・文化分野

教育・文化分野をみると、「小・中学校の教育施設など、教育環境が整っている」「郷土の文化財が大切に保存・継承・活用されている」については満足しているとする回答の割合が60%以上となっている。一方で、「青少年の健全育成や非行防止活動などが十分行われている」「国際交流が進み外国（人）への理解が深まっている」については、満足しているとする回答の割合が40%以下となっている。



1) 小・中学校の教育施設など、教育環境が整っている

「小・中学校の教育施設など、教育環境が整っている」についてみると、「どちらかというと思う」が 45.8%と最も多く、次いで「そう思う」が 17.1%となっている。

	そう思う	どちらかというと思う	どちらかというと思う 思わない	そう思わない	どちらでもない	無回答	合計
標本数	241	646	227	117	164	15	1,410
構成比 (%)	17.1	45.8	16.1	8.3	11.6	1.1	100

2) 生涯を通じて、いつでも、どこでも学べる環境が整っている

「生涯を通じて、いつでも、どこでも学べる環境が整っている」についてみると、「どちらかというと思う」が 31.7%と最も多く、次いで「どちらかというと思わない」が 25.7%となっている。

	そう思う	どちらかというと思う	どちらかというと思う 思わない	そう思わない	どちらでもない	無回答	合計
標本数	152	447	362	201	234	14	1,410
構成比 (%)	10.8	31.7	25.7	14.3	16.6	1.0	100

3) 青少年の健全育成や非行防止活動などが十分行われている

「青少年の健全育成や非行防止活動などが十分行われている」についてみると、「どちらかというと思う」が 31.9%と最も多く、次いで「どちらかというと思わない」が 26.5%となっている。

	そう思う	どちらかというと思う	どちらかというと思う 思わない	そう思わない	どちらでもない	無回答	合計
標本数	86	450	374	166	316	18	1,410
構成比 (%)	6.1	31.9	26.5	11.8	22.4	1.3	100

4) 生涯にわたりスポーツに親しめる環境が整っている

「生涯にわたりスポーツに親しめる環境が整っている」についてみると、「どちらかというと思う」が 42.0%と最も多く、次いで「どちらかというと思わない」が 22.0%となっている。

	そう思う	どちらかというと思う	どちらかというと思わない	そう思わない	どちらでもない	無回答	合計
標本数	172	592	310	156	165	15	1,410
構成比 (%)	12.2	42.0	22.0	11.1	11.7	1.1	100

5) 文化・芸術活動が活発に行われている

「文化・芸術活動が活発に行われている」についてみると、「どちらかというと思う」が 38.6%と最も多く、次いで「どちらかというと思わない」が 23.5%となっている。

	そう思う	どちらかというと思う	どちらかというと思わない	そう思わない	どちらでもない	無回答	合計
標本数	151	544	332	182	182	19	1,410
構成比 (%)	10.7	38.6	23.5	12.9	12.9	1.3	100

6) 国際交流が進み外国（人）への理解が深まっている

「国際交流が進み外国（人）への理解が深まっている」についてみると、「どちらかというと思わない」が 30.4%と最も多く、次いで「どちらかというと思う」が 23.3%となっている。

	そう思う	どちらかというと思う	どちらかというと思わない	そう思わない	どちらでもない	無回答	合計
標本数	81	328	428	286	268	19	1,410
構成比 (%)	5.7	23.3	30.4	20.3	19.0	1.3	100

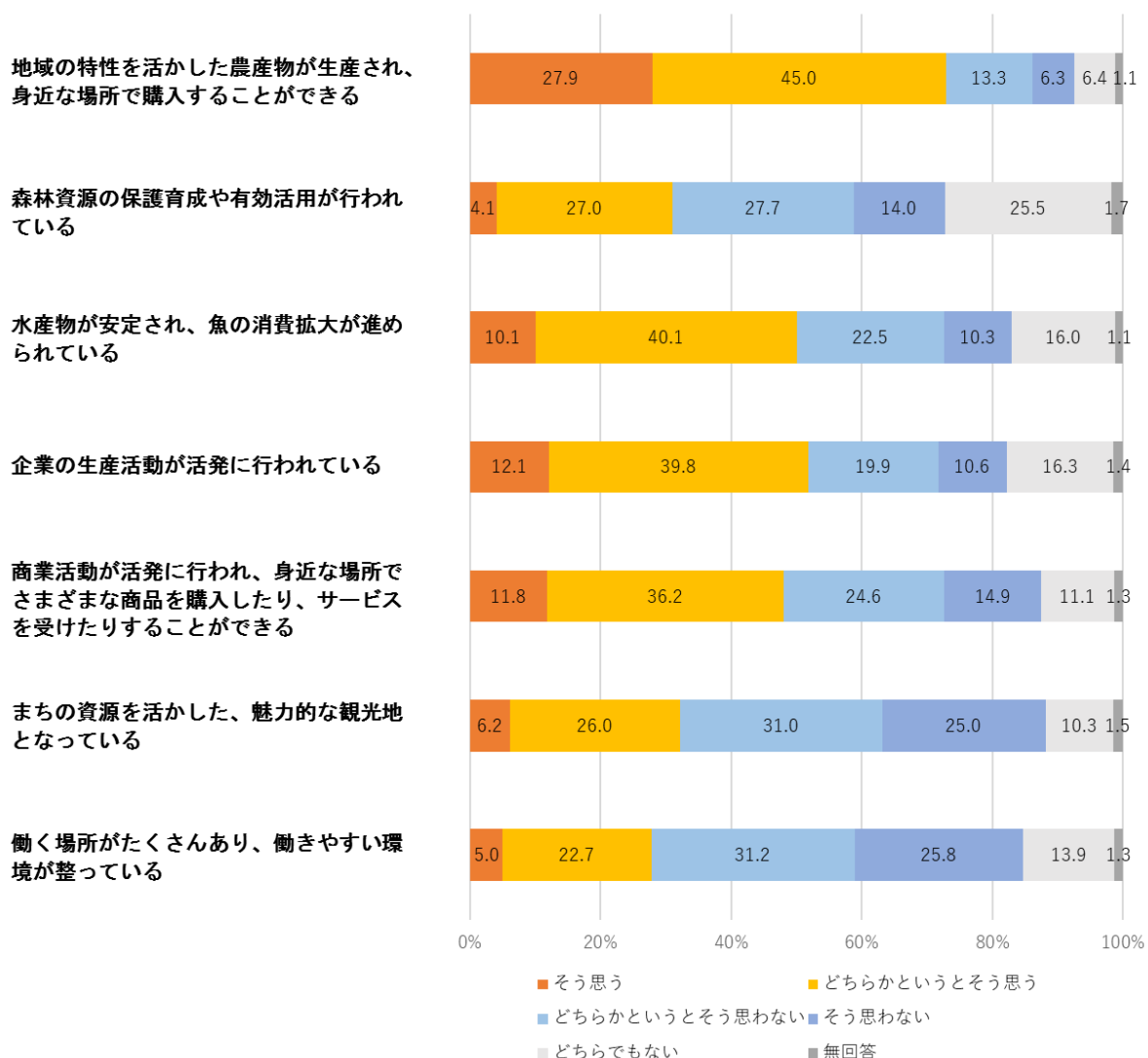
7) 郷土の文化財が大切に保存・継承・活用されている

「郷土の文化財が大切に保存・継承・活用されている」についてみると、「どちらかというと思う」が 50.6%と最も多く、次いで「そう思う」が 18.1%となっている。

	そう思う	どちらかというと思う	どちらかというと思う ない	そう思わない	どちらでもない	無回答	合計
標本数	255	713	189	98	138	17	1,410
構成比 (%)	18.1	50.6	13.4	7.0	9.8	1.2	100

(4) 産業・観光分野

産業・観光分野をみると、「地域の特性を活かした農産物が生産され、身近な場所で購入することができる」については満足しているとする回答の割合が70%以上となっている。「水産物が安定して供給され、魚の消費拡大が進められている」「企業の生産活動が活発に行われている」については、満足しているとする回答の割合が50%以上となっている。一方で、「まちの資源を活かした、魅力的な観光地となっている」「働く場所がたくさんあり、働きやすい環境が整っている」については、満足していないとする回答の割合が50%以上となっている。



1) 地域の特性を活かした農産物が生産され、身近な場所で購入することができる

「地域の特性を活かした農産物が生産され、身近な場所で購入することができる」についてみると、「どちらかというと思う」が 45.0%と最も多く、次いで「そう思う」が 27.9%となっている。

	そう思う	どちらかというと思う	どちらかというと思う そう思わない	そう思わない	どちらでもない	無回答	合計
標本数	394	634	187	89	90	16	1,410
構成比 (%)	27.9	45.0	13.3	6.3	6.4	1.1	100

2) 森林資源の保護育成や有効活用が行われている

「森林資源の保護育成や有効活用が行われている」についてみると、「どちらかというと思う」が 27.7%と最も多く、次いで「どちらかというと思う」が 27.0%となっている。

	そう思う	どちらかというと思う	どちらかというと思う そう思わない	そう思わない	どちらでもない	無回答	合計
標本数	58	380	391	198	359	24	1,410
構成比 (%)	4.1	27.0	27.7	14.0	25.5	1.7	100

3) 水産物が安定して供給され、魚の消費拡大が進められている

「水産物が安定して供給され、魚の消費拡大が進められている」についてみると、「どちらかというと思う」が 40.1%と最も多く、次いで「どちらかというと思う」が 22.5%となっている。

	そう思う	どちらかというと思う	どちらかというと思う そう思わない	そう思わない	どちらでもない	無回答	合計
標本数	142	565	317	145	225	16	1,410
構成比 (%)	10.1	40.1	22.5	10.3	16.0	1.1	100

4) 企業の生産活動が活発に行われている

「企業の生産活動が活発に行われている」についてみると、「どちらかというと思う」が 39.8%と最も多く、次いで「どちらかというと思わない」が 19.9%となっている。

	そう思う	どちらかというと思う	どちらかというと思わない	そう思わない	どちらでもない	無回答	合計
標本数	170	561	280	149	230	20	1,410
構成比 (%)	12.1	39.8	19.9	10.6	16.3	1.4	100

5) 商業活動が活発に行われ、身近な場所でさまざまな商品を購入したり、サービスを受けたりすることができる

「商業活動が活発に行われ、身近な場所でさまざまな商品を購入したり、サービスを受けたりすることができる」についてみると、「どちらかというと思う」が 36.2%と最も多く、次いで「どちらかというと思わない」が 24.6%となっている。

	そう思う	どちらかというと思う	どちらかというと思わない	そう思わない	どちらでもない	無回答	合計
標本数	166	511	347	210	157	19	1,410
構成比 (%)	11.8	36.2	24.6	14.9	11.1	1.3	100

6) まちの資源を活かした、魅力的な観光地となっている

「まちの資源を活かした、魅力的な観光地となっている」についてみると、「どちらかというと思わない」が 31.0%と最も多く、次いで「どちらかというと思う」が 26.0%となっている。

	そう思う	どちらかというと思う	どちらかというと思わない	そう思わない	どちらでもない	無回答	合計
標本数	87	367	437	353	145	21	1,410
構成比 (%)	6.2	26.0	31.0	25.0	10.3	1.5	100

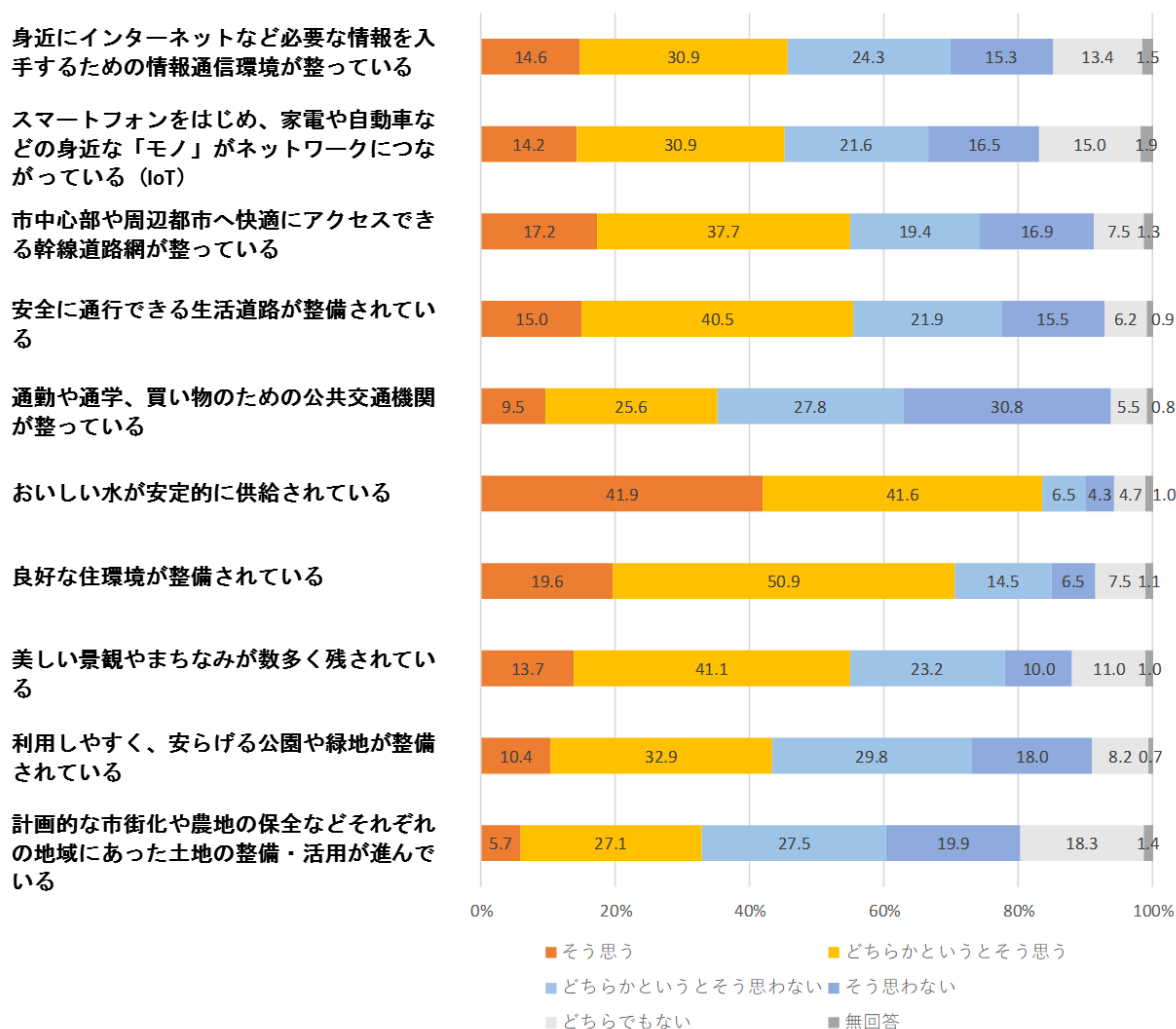
7) 働く場所がたくさんあり、働きやすい環境が整っている

「働く場所がたくさんあり、働きやすい環境が整っている」についてみると、「どちらかというと思わない」が 31.2%と最も多く、次いで「そう思わない」が 25.8%となっている。

	そう思う	どちらかという うとそう思う	どちらかとい うとそう思わ ない	そう思わない	どちらで もない	無回答	合計
標本数	71	320	440	364	196	19	1,410
構成比 (%)	5.0	22.7	31.2	25.8	13.9	1.3	100

(5) 都市・建設分野

都市・建設分野をみると、「おいしい水が安定的に供給されている」「良好な住環境が整備されている」については満足しているとする回答の割合が70%以上となっている。「市中心部や周辺都市へ快適にアクセスできる幹線道路網が整っている」「安全に通行できる生活道路が整備されている」「美しい景観やまちなみが数多く残されている」については満足しているとする回答の割合が50%以上となっている。一方で、「通勤や通学、買い物のための公共交通機関が整っている」「利用しやすく、安らげる公園や緑地が整備されている」「計画的な市街化や農地の保全などそれぞれの地域にあった土地の整備・活用が進んでいる」については、満足していないとする回答の割合が40%以上となっている。



1) 身近にインターネットなど必要な情報を入手するための情報通信環境が整っている

「身近にインターネットなど必要な情報を入手するための情報通信環境が整っている」についてみると、「どちらかというと思う」が 30.9%と最も多く、次いで「どちらかというと思わない」が 24.3%となっている。

	そう思う	どちらかというと思う	どちらかというと思わない	そう思わない	どちらでもない	無回答	合計
標本数	206	436	342	216	189	21	1,410
構成比 (%)	14.6	30.9	24.3	15.3	13.4	1.5	100

2) スマートフォンをはじめ、家電や自動車などの身近な「モノ」がネットワークにつながっている (IoT)

「スマートフォンをはじめ、家電や自動車などの身近な「モノ」がネットワークにつながっている (IoT)」についてみると、「どちらかというと思う」が 30.9%と最も多く、次いで「どちらかというと思わない」が 21.6%となっている。

	そう思う	どちらかというと思う	どちらかというと思わない	そう思わない	どちらでもない	無回答	合計
標本数	200	435	304	233	211	27	1,410
構成比 (%)	14.2	30.9	21.6	16.5	15.0	1.9	100

3) 市中心部や周辺都市へ快適にアクセスできる幹線道路網が整っている

「市中心部や周辺都市へ快適にアクセスできる幹線道路網が整っている」についてみると、「どちらかというと思う」が 37.7%と最も多く、次いで「どちらかというと思わない」が 19.4%となっている。

	そう思う	どちらかというと思う	どちらかというと思わない	そう思わない	どちらでもない	無回答	合計
標本数	242	531	274	238	106	19	1,410
構成比 (%)	17.2	37.7	19.4	16.9	7.5	1.3	100

4) 安全に通行できる生活道路が整備されている

「安全に通行できる生活道路が整備されている」についてみると、「どちらかというと思う」が 40.5%と最も多く、次いで「どちらかというと思わない」が 21.9%となっている。

	そう思う	どちらかというと思う	どちらかというと思わない	そう思わない	どちらでもない	無回答	合計
標本数	211	571	309	218	88	13	1,410
構成比 (%)	15.0	40.5	21.9	15.5	6.2	0.9	100

5) 通勤や通学、買い物のための公共交通機関が整っている

「通勤や通学、買い物のための公共交通機関が整っている」についてみると、「そう思わない」が 30.8%と最も多く、次いで「どちらかというと思わない」が 27.8%となっている。

	そう思う	どちらかというと思う	どちらかというと思わない	そう思わない	どちらでもない	無回答	合計
標本数	134	361	392	434	78	11	1,410
構成比 (%)	9.5	25.6	27.8	30.8	5.5	0.8	100

6) おいしい水が安定的に供給されている

「おいしい水が安定的に供給されている」についてみると、「そう思う」が 41.9%と最も多く、次いで「どちらかというと思う」が 41.6%となっている。

	そう思う	どちらかというと思う	どちらかというと思わない	そう思わない	どちらでもない	無回答	合計
標本数	591	586	92	61	66	14	1,410
構成比 (%)	41.9	41.6	6.5	4.3	4.7	1.0	100

7) 良好な住環境が整備されている

「良好な住環境が整備されている」についてみると、「どちらかというと思う」が 50.9%と最も多く、次いで「そう思う」が 19.6%となっている。

	そう思う	どちらかというと思う	どちらかというと思う そう思わない	そう思わない	どちらでもない	無回答	合計
標本数	277	717	204	91	106	15	1,410
構成比 (%)	19.6	50.9	14.5	6.5	7.5	1.1	100

8) 美しい景観やまちなみが数多く残されている

「美しい景観やまちなみが数多く残されている」についてみると、「どちらかというと思う」が 41.1%と最も多く、次いで「どちらかというと思わない」が 23.2%となっている。

	そう思う	どちらかというと思う	どちらかというと思う そう思わない	そう思わない	どちらでもない	無回答	合計
標本数	193	580	327	141	155	14	1,410
構成比 (%)	13.7	41.1	23.2	10.0	11.0	1.0	100

9) 利用しやすく、安らげる公園や緑地が整備されている

「利用しやすく、安らげる公園や緑地が整備されている」についてみると、「どちらかというと思う」が 32.9%と最も多く、次いで「どちらかというと思わない」が 29.8%となっている。

	そう思う	どちらかというと思う	どちらかというと思う そう思わない	そう思わない	どちらでもない	無回答	合計
標本数	146	464	420	254	116	10	1,410
構成比 (%)	10.4	32.9	29.8	18.0	8.2	0.7	100

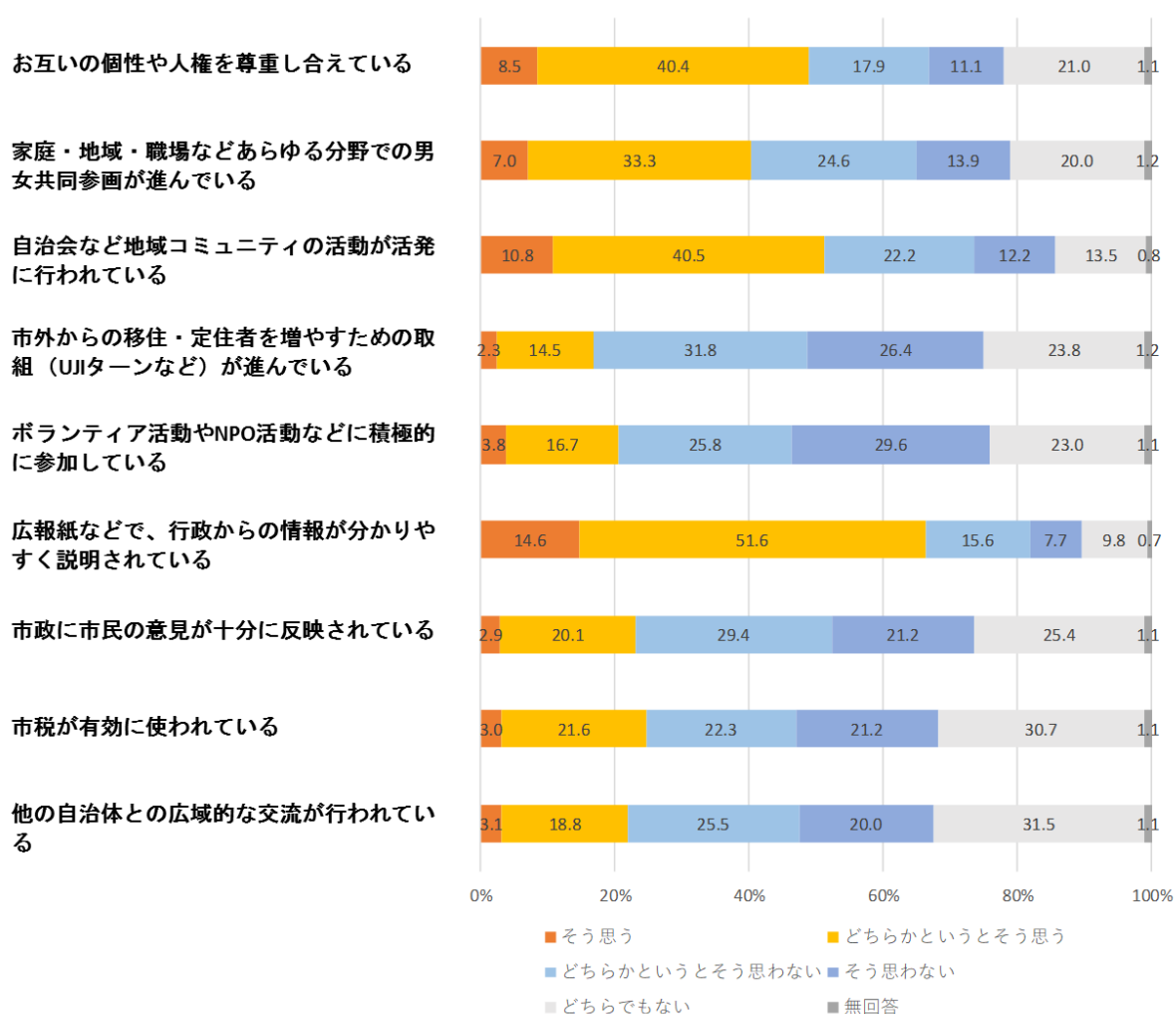
10) 計画的な市街化や農地の保全などそれぞれの地域にあった土地の整備・活用が進んでいる

「計画的な市街化や農地の保全などそれぞれの地域にあった土地の整備・活用が進んでいる」についてみると、「どちらかというと思わない」が 27.5%と最も多く、次いで「どちらかというと思う」が 27.1%となっている。

	そう思う	どちらかというと思う	どちらかというと思わない	そう思わない	どちらでもない	無回答	合計
標本数	81	382	388	281	258	20	1,410
構成比 (%)	5.7	27.1	27.5	19.9	18.3	1.4	100

(6) 自治・協働分野

自治・協働分野をみると、「広報紙などで、行政からの情報が分かりやすく説明されている」については満足しているとする回答の割合が60%以上となっている。「お互いの個性や人権を尊重し合えている」「家庭・地域・職場などあらゆる分野での男女共同参画が進んでいる」「自治会など地域コミュニティの活動が活発に行われている」については、満足しているとする回答の割合が40%以上となっている。一方で、「市外からの移住・定住者を増やすための取組（UJIターンなど）が進んでいる」「ボランティア活動やNPO活動などに積極的に参加している」「市政に市民の意見が十分に反映されている」については、満足していないとする回答の割合が50%以上となっている。



1) お互いの個性や人権を尊重し合えている

「お互いの個性や人権を尊重し合えている」についてみると、「どちらかというと思う」が 40.4%と最も多く、次いで「どちらでもない」が 21.0%となっている。

	そう思う	どちらかというと思う	どちらかというと思わない	そう思わない	どちらでもない	無回答	合計
標本数	120	569	253	156	296	16	1,410
構成比 (%)	8.5	40.4	17.9	11.1	21.0	1.1	100

2) 家庭・地域・職場などあらゆる分野での男女共同参画が進んでいる

「家庭・地域・職場などあらゆる分野での男女共同参画が進んでいる」についてみると、「どちらかというと思う」が 33.3%と最も多く、次いで「どちらかというと思わない」が 24.6%となっている。

	そう思う	どちらかというと思う	どちらかというと思わない	そう思わない	どちらでもない	無回答	合計
標本数	99	469	347	196	282	17	1,410
構成比 (%)	7.0	33.3	24.6	13.9	20.0	1.2	100

3) 自治会など地域コミュニティの活動が活発に行われている

「自治会など地域コミュニティの活動が活発に行われている」についてみると、「どちらかというと思う」が 40.5%と最も多く、次いで「どちらかというと思わない」が 22.2%となっている。

	そう思う	どちらかというと思う	どちらかというと思わない	そう思わない	どちらでもない	無回答	合計
標本数	152	571	313	172	191	11	1,410
構成比 (%)	10.8	40.5	22.2	12.2	13.5	0.8	100

4) 市外からの移住・定住者を増やすための取組（UJI ターンなど）が進んでいる

「市外からの移住・定住者を増やすための取組（UJI ターンなど）が進んでいる」についてみると、「どちらかというと思わない」が 31.8%と最も多く、次いで「そう思わない」が 26.4%となっている。

	そう思う	どちらかという うとそう思う	どちらかとい うとそう思わ ない	そう思わない	どちらで もない	無回答	合計
標本数	32	205	449	372	335	17	1,410
構成比 (%)	2.3	14.5	31.8	26.4	23.8	1.2	100

5) ボランティア活動や NPO 活動などに積極的に参加している

「ボランティア活動や NPO 活動などに積極的に参加している」についてみると、「そう思わない」が 29.6%と最も多く、次いで「どちらかというと思わない」が 25.8%となっている。

	そう思う	どちらかとい うとそう思う	どちらかとい うとそう思わ ない	そう思わない	どちらで もない	無回答	合計
標本数	53	236	364	418	324	15	1,410
構成比 (%)	3.8	16.7	25.8	29.6	23.0	1.1	100

6) 広報紙などで、行政からの情報が分かりやすく説明されている

「広報紙などで、行政からの情報が分かりやすく説明されている」についてみると、「どちらかというと思う」が 51.6%と最も多く、次いで「どちらかというと思わない」が 15.6%となっている。

	そう思う	どちらかとい うとそう思う	どちらかとい うとそう思わ ない	そう思わない	どちらで もない	無回答	合計
標本数	206	728	220	108	138	10	1,410
構成比 (%)	14.6	51.6	15.6	7.7	9.8	0.7	100

7) 市政に市民の意見が十分に反映されている

「市政に市民の意見が十分に反映されている」についてみると、「どちらかというところと思わない」が 29.4%と最も多く、次いで「どちらでもない」が 25.4%となっている。

	そう思う	どちらかというところと思う	どちらかというところと思わない	そう思わない	どちらでもない	無回答	合計
標本数	41	283	414	299	358	15	1,410
構成比 (%)	2.9	20.1	29.4	21.2	25.4	1.1	100

8) 市税が有効に使われている

「市税が有効に使われている」についてみると、「どちらでもない」が 30.7%と最も多く、次いで「どちらかというところと思わない」が 22.3%となっている。

	そう思う	どちらかというところと思う	どちらかというところと思わない	そう思わない	どちらでもない	無回答	合計
標本数	43	305	314	299	433	16	1,410
構成比 (%)	3.0	21.6	22.3	21.2	30.7	1.1	100

9) 他の自治体との広域的な交流が行われている

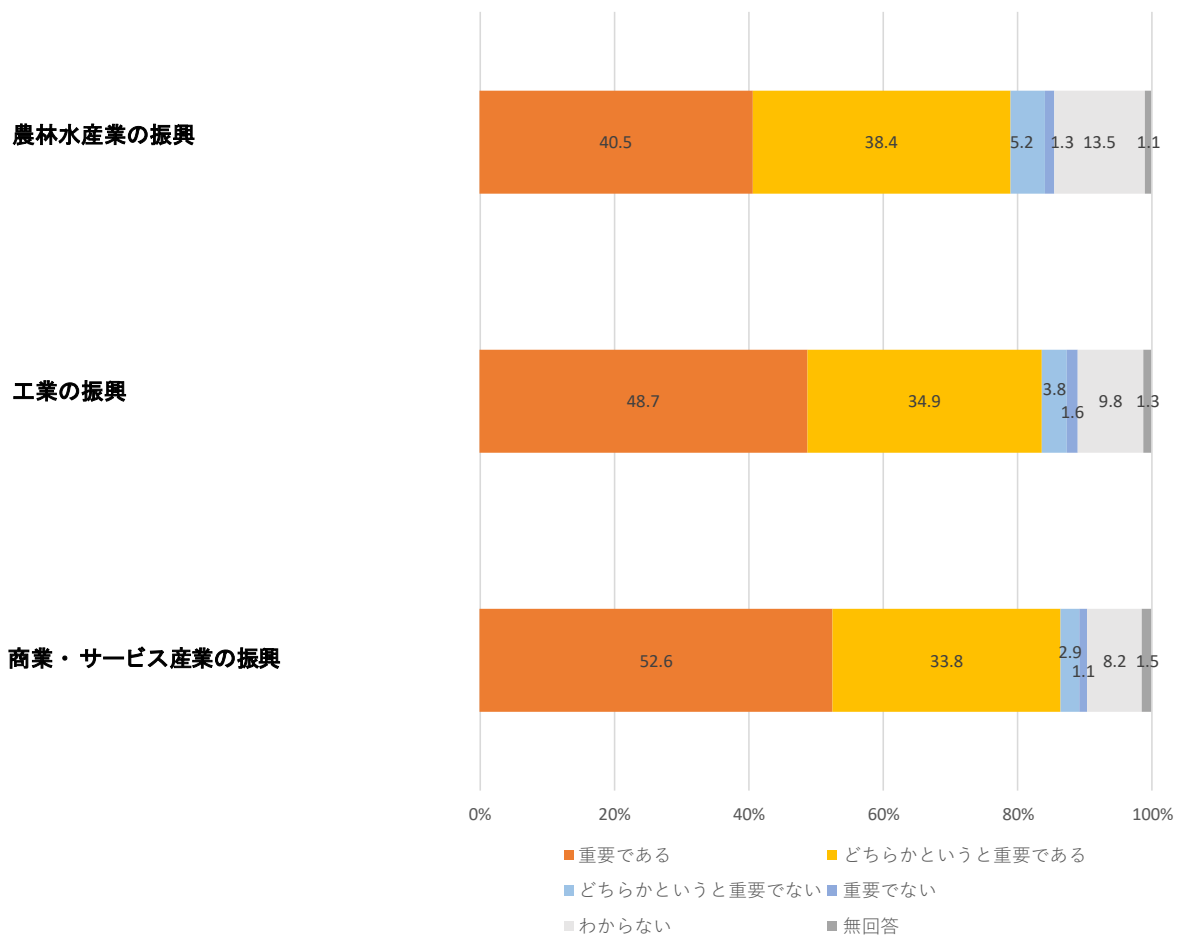
「他の自治体との広域的な交流が行われている」についてみると、「どちらでもない」が 31.5%と最も多く、次いで「どちらかというところと思わない」が 25.5%となっている。

	そう思う	どちらかというところと思う	どちらかというところと思わない	そう思わない	どちらでもない	無回答	合計
標本数	44	265	359	282	444	16	1,410
構成比 (%)	3.1	18.8	25.5	20.0	31.5	1.1	100

3 防府市の行政施策について

(1) 産業

「産業」についてみると、「重要である」「どちらかというと重要である」を合わせた割合が最も多いのが、「商業・サービス産業の振興」で 86.4%である。次いで、「工業の振興」が 83.6%である。



各行政施策とその詳細項目

農林水産業の振興	経営基盤の強化	担い手の確保育成	地産地消の推進	生産基盤の整備	拠点を活かした成長産業化
工業の振興	企業誘致の推進	地場・中小企業等の活性化	新たな産業の育成	物流機能の充実	人材確保・育成
商業・サービスの振興	経営基盤の充実	地場・中小企業等の活性化	中小市街地の活性化	新たな産業の育成	人材の確保・育成

1) 農林水産業の振興

「農林水産業の振興」についてみると、「重要である」が 40.5%と最も多く、次いで「どちらかというと重要である」が 38.4%となっている。

	重要である	どちらかという と重要である	どちらか という と重要でない	重要でない	わからない	無回答	合計
標本数	571	541	73	18	191	16	1,410
構成比 (%)	40.5	38.4	5.2	1.3	13.5	1.1	100

2) 工業の振興

「工業の振興」についてみると、「重要である」が 48.7%と最も多く、次いで「どちらかというと重要である」が 34.9%となっている。

	重要である	どちらか という と重要 である	どちらか という と重要 でない	重要でない	わからない	無回答	合計
標本数	686	492	53	22	138	19	1,410
構成比 (%)	48.7	34.9	3.8	1.6	9.8	1.3	100

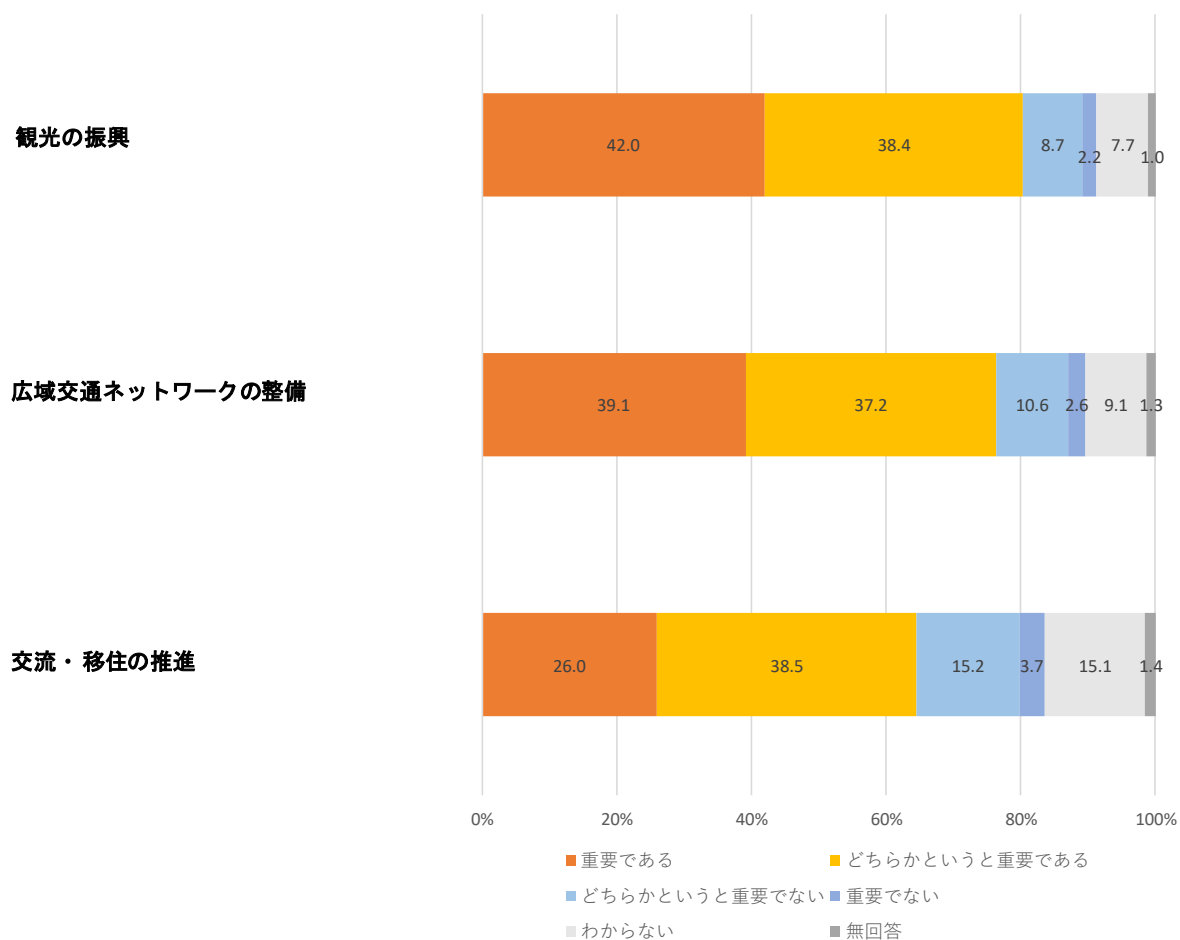
3) 商業・サービス産業の振興

「商業・サービス産業の振興」についてみると、「重要である」が 52.6%と最も多く、次いで「どちらかというと重要である」が 33.8%となっている。

	重要である	どちらか という と重要 である	どちらか という と重要 でない	重要でない	わからない	無回答	合計
標本数	741	477	41	15	115	21	1,410
構成比 (%)	52.6	33.8	2.9	1.1	8.2	1.5	100

(2) 交流

「交流」についてみると、「重要である」「どちらかというと重要である」を合わせた割合が最も多いのが、「観光の振興」で 80.4%である。次いで、「広域交通ネットワークの整備」で 76.3%、「交流・移住の推進」で 64.5%である。



各行政施策とその詳細項目

観光の振興	観光地づくり	宣伝・受入れ体制の充実	市内周遊観光の促進
広域交通ネットワークの整備	国道・県道の整備促進	都市計画道路の整備	港湾の整備促進
交流・移住の推進	人材の還流・移住・定住の推進	市外への情報発信力の向上	国際交流の推進 姉妹都市との交流の推進

1) 観光の振興

「観光の振興」についてみると、「重要である」が 42.0%と最も多く、次いで「どちらかというと重要である」が 38.4%となっている。

	重要である	どちらかという と重要 である	どちらか という と重要 でない	重要でない	わからない	無回答	合計
標本数	592	541	123	31	109	14	1,410
構成比 (%)	42.0	38.4	8.7	2.2	7.7	1.0	100

2) 広域交通ネットワークの整備

「広域交通ネットワークの整備」についてみると、「重要である」が 39.1%と最も多く、次いで「どちらかというと重要である」が 37.2%となっている。

	重要である	どちらか という と重要 である	どちらか という と重要 でない	重要でない	わからない	無回答	合計
標本数	551	524	150	37	129	19	1,410
構成比 (%)	39.1	37.2	10.6	2.6	9.1	1.3	100

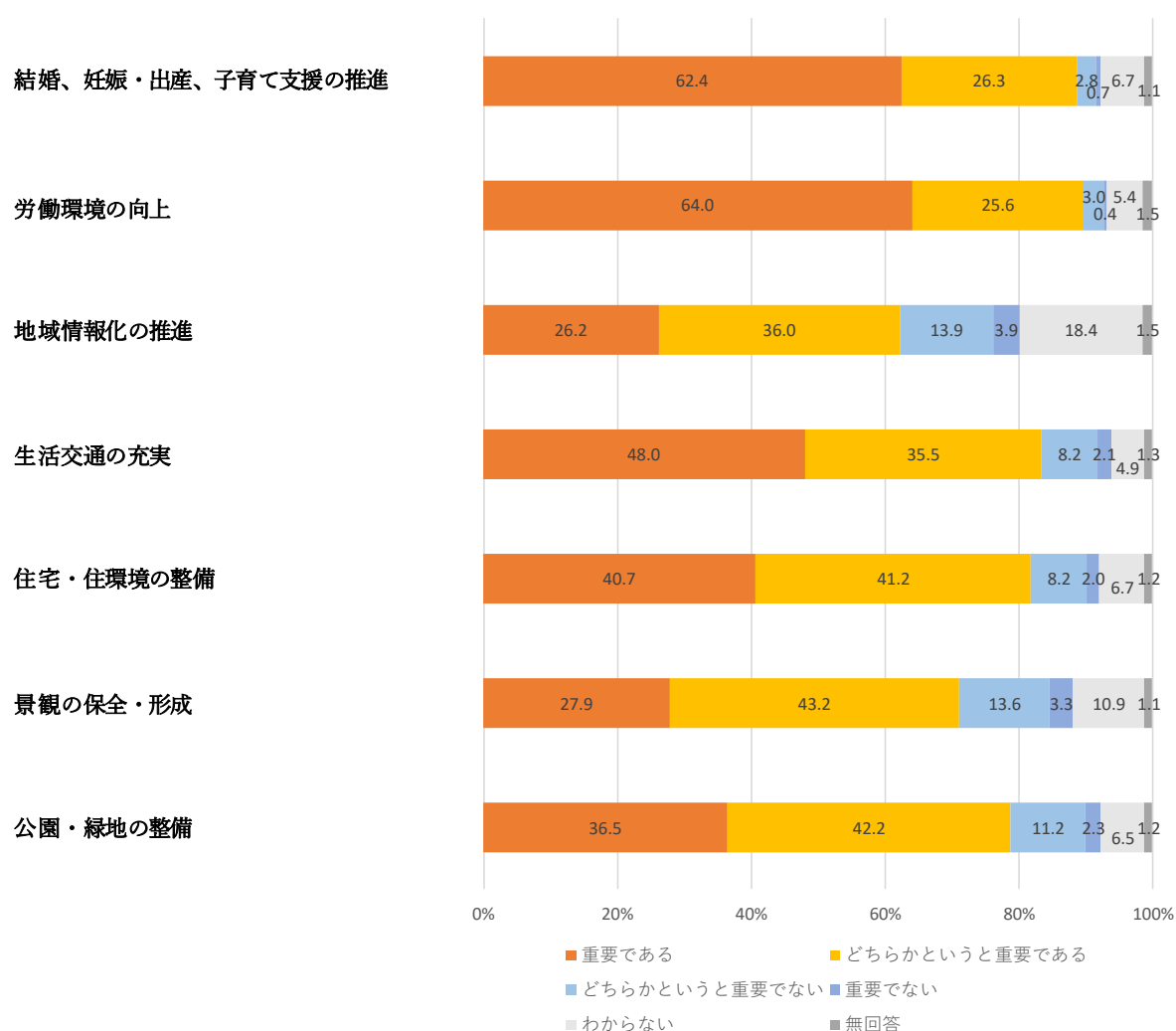
3) 交流・移住の推進

「交流・移住の推進」についてみると、「どちらかというと重要である」が 38.5%と最も多く、次いで「重要である」が 26.0%となっている。

	重要である	どちらか という と重要 である	どちらか という と重要 でない	重要でない	わからない	無回答	合計
標本数	367	543	215	52	213	20	1,410
構成比 (%)	26.0	38.5	15.2	3.7	15.1	1.4	100

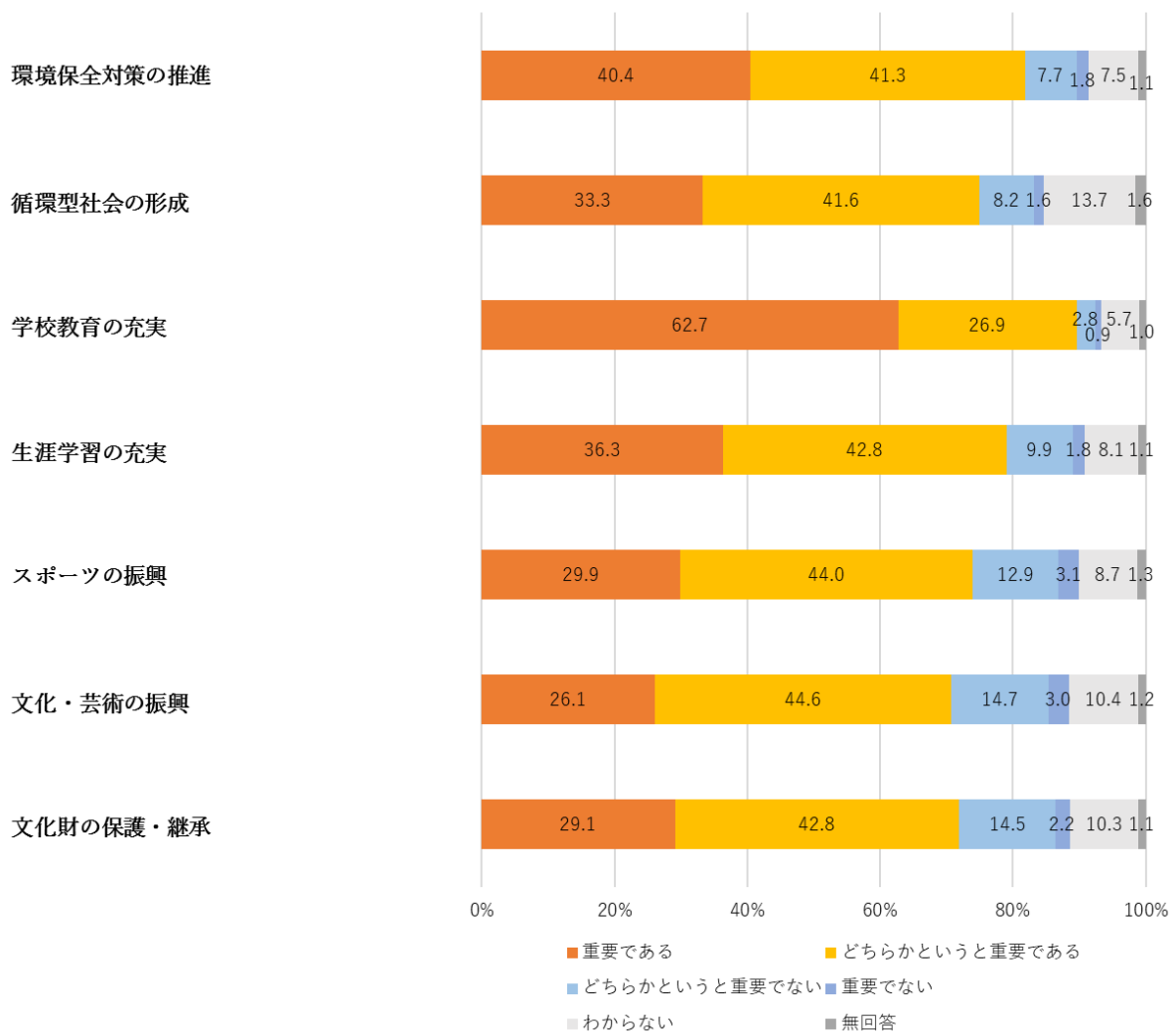
(3) 生活

「生活」についてみると、「重要である」「どちらかという重要である」を合わせた割合が、「防災対策の推進」「消防・救急体制の充実」「交通安全・防犯対策の推進」「医療・保健サービスの充実」で90%以上である。「結婚、妊娠・出産、子育て支援の推進」「労働環境の向上」「学校教育の充実」「治山・治水対策の充実」「高齢者福祉の充実」「障害者福祉の充実」「社会保障制度の充実」で85%以上である。



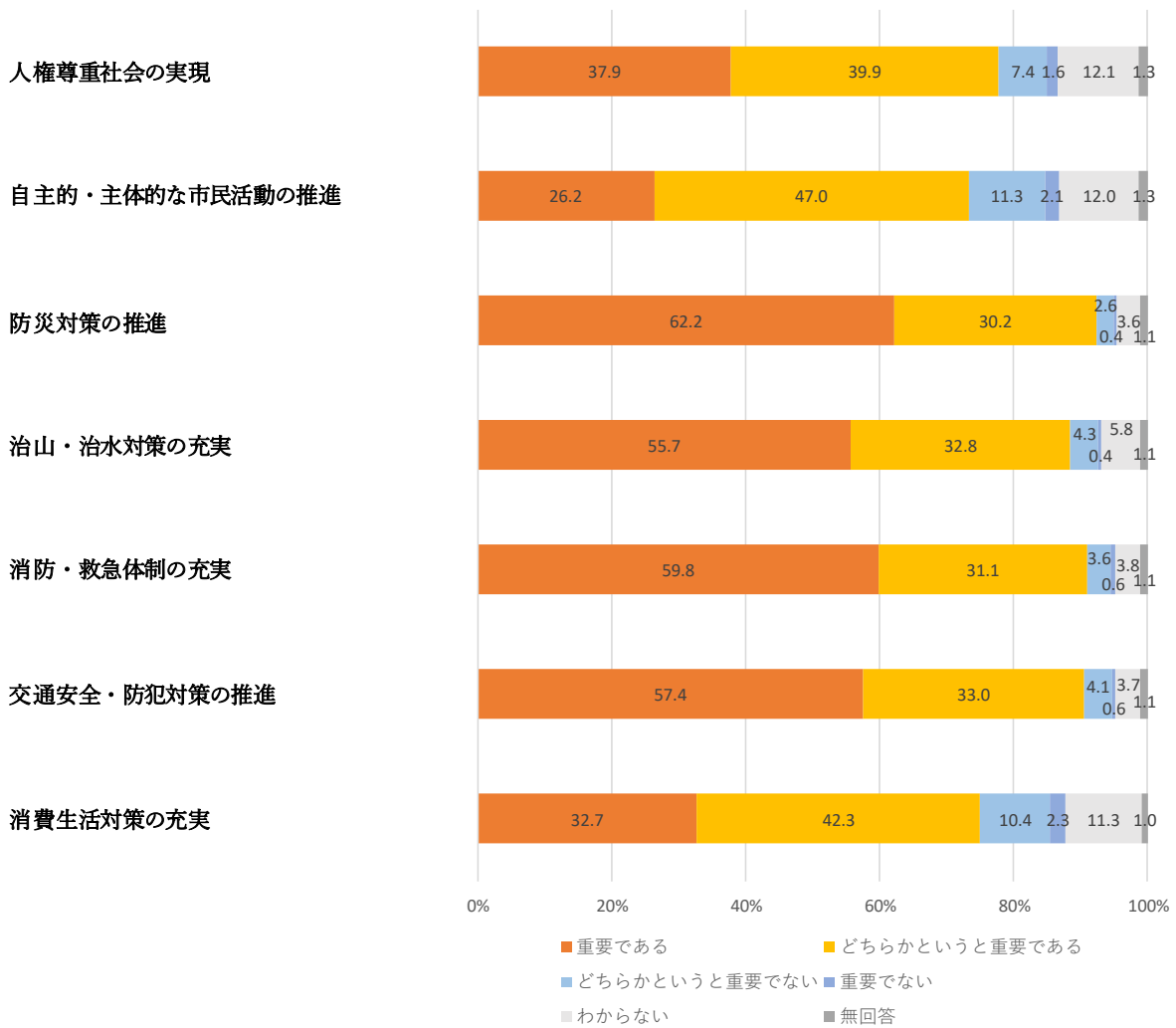
各行政施策とその詳細項目

結婚、妊娠・出産、子育て支援の推進	子育て支援サービス等の充実	保育サービスの充実	要保護児童等への対策の推進	結婚、妊娠・出産の支援
労働環境の向上	雇用の安定	勤労者福祉の向上	多様な人材が働ける環境の整備促進	
地域情報化の推進	電子市役所の推進	ICT（情報通信技術）利活用の推進	IoT環境の整備促進	
生活交通の充実	生活道路の整備	駐車場・駐輪場の整備	生活交通システムの充実	離島航路の確保
住宅・住環境の整備	良質な公営住宅の提供	住環境の向上	住居表示の実施	空き家等対策の推進
景観の保全・形成	景観の保全意識の高揚	景観の整備・保全		
公園・緑地の整備	都市公園・緑地の整備・保全	緑化の推進		



各行政施策とその詳細項目

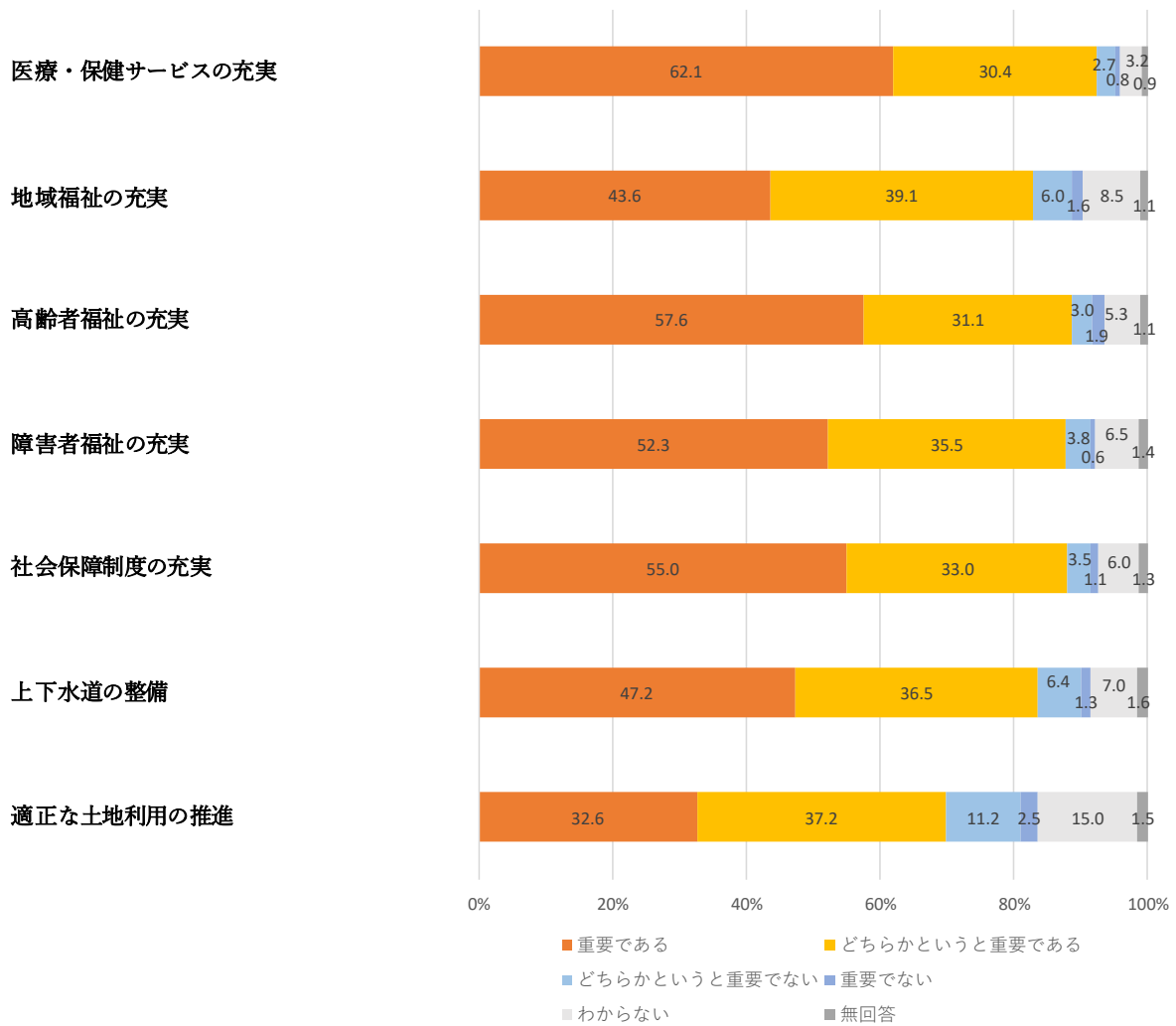
環境保全対策の推進	環境保全対策の充実	地球温暖化対策の推進	自然保護対策の推進	環境衛生の推進
循環型社会の形成	3R（発生抑制・再使用・再生利用）の推進	環境負荷の低減に配慮した適正処理の推進		
学校教育の充実	幼児教育の充実	小・中学校教育の質の向上	小・中学校教育の環境整備	高校・高等教育の充実
生涯学習の充実	生涯学習機会の充実	社会教育活動の充実	社会教育施設の充実	青少年の健全育成
スポーツの振興	スポーツ活動の推進	スポーツ団体の支援・育成	スポーツ施設の充実	
文化・芸術の振興	文化・芸術活動の推進	文化・芸術団体の支援・育成	文化施設の充実	
文化財の保護・継承	文化財の調査	まちづくりと一体の文化財の保存・整備・活用		



各行政施策とその詳細項目

人権尊重社会の実現
 自主的・主体的な市民活動の推進
 防災対策の推進
 治山・治水対策の充実
 消防・救急体制の充実
 交通安全・防犯対策の推進
 消費生活対策の充実

豊かな人権感覚の育成 男女共同参画社会づくりの推進 多文化共生社会づくりの推進 人権学習の推進
 ボランティア活動の促進 地域市民活動の支援 まちづくりに資する市民活動の促進
 防災意識の高揚 防災体制の強化 地域防災力の強化
 海岸の保全 河川の保全 産地の保全 低地の保全
 火災の予防 消防力の充実強化 救急体制の充実強化 消防・救急施設の整備 消防団の充実
 交通安全意識の啓発 交通安全環境の充実 防犯意識の高揚 防犯設備の充実
 自立した消費者意識の啓発 消費者保護の充実



各行政施策とその詳細項目

医療・保健サービスの充実	健康づくりの推進 疫病予防の推進 保健指導等の充実 医療体制の充実
地域福祉の充実	社会福祉協議会等の活動の促進 地域福祉サービスの適正な利用の促進
高齢者福祉の充実	介護サービス（在宅・施設）の充実 介護予防・地域ケアの推進 生涯現役社会づくりの推進
障害者福祉の充実	障害福祉サービス（在宅・施設）の充実 地域生活の支援 障害者にやさしい環境づくりの推進 社会参加の促進と生活能力向上の支援
社会保障制度の充実	低所得者福祉の充実 国民健康保険制度の適正な運営 国民年金制度の周知 高齢者医療制度の適正な運営
上下水道の設備	上下水道の整備 上水道施設の維持・強化 下水道の整備 下水道施設の維持・強化 運営基盤の強化とお客様サービスの向上
適正な土地利用の推進	コンパクトなまちづくりの推進 土地利用の適正化 地籍調査の推進

1) 結婚、妊娠・出産、子育て支援の推進

「結婚、妊娠・出産、子育て支援の推進」についてみると、「重要である」が62.4%と最も多く、次いで「どちらかというと重要である」が26.3%となっている。

	重要である	どちらかという と重要 である	どちらか という と重要 でない	重要でない	わからない	無回答	合計
標本数	880	371	39	10	95	15	1,410
構成比 (%)	62.4	26.3	2.8	0.7	6.7	1.1	100

2) 労働環境の向上

「労働環境の向上」についてみると、「重要である」が64.0%と最も多く、次いで「どちらかというと重要である」が25.6%となっている。

	重要である	どちらか という と重要 である	どちらか という と重要 でない	重要でない	わからない	無回答	合計
標本数	903	361	43	6	76	21	1,410
構成比 (%)	64.0	25.6	3.0	0.4	5.4	1.5	100

3) 地域情報化の推進

「地域情報化の推進」についてみると、「どちらかというと重要である」が36.0%と最も多く、次いで「重要である」が26.2%となっている。

	重要である	どちらか という と重要 である	どちらか という と重要 でない	重要でない	わからない	無回答	合計
標本数	370	508	196	55	260	21	1,410
構成比 (%)	26.2	36.0	13.9	3.9	18.4	1.5	100

4) 生活交通の充実

「生活交通の充実」についてみると、「重要である」が 48.0%と最も多く、次いで「どちらかというと重要である」が 35.5%となっている。

	重要である	どちらかという と重要 である	どちらか という と重要 でない	重要でない	わからない	無回答	合計
標本数	677	501	115	30	69	18	1,410
構成比 (%)	48.0	35.5	8.2	2.1	4.9	1.3	100

5) 住宅・住環境の整備

「住宅・住環境の整備」についてみると、「どちらかというと重要である」が 41.2%と最も多く、次いで「重要である」が 40.7%となっている。

	重要である	どちらか という と重要 である	どちらか という と重要 でない	重要でない	わからない	無回答	合計
標本数	574	581	115	28	95	17	1,410
構成比 (%)	40.7	41.2	8.2	2.0	6.7	1.2	100

6) 景観の保全・形成

「景観の保全・形成」についてみると、「どちらかというと重要である」が 43.2%と最も多く、次いで「重要である」が 27.9%となっている。

	重要である	どちらか という と重要 である	どちらか という と重要 でない	重要でない	わからない	無回答	合計
標本数	393	609	192	47	154	15	1,410
構成比 (%)	27.9	43.2	13.6	3.3	10.9	1.1	100

7) 公園・緑地の整備

「公園・緑地の整備」についてみると、「どちらかというと重要である」が42.2%と最も多く、次いで「重要である」が36.5%となっている。

	重要である	どちらかという と重要 である	どちらか という と重要 でない	重要でない	わからない	無回答	合計
標本数	515	595	158	33	92	17	1,410
構成比 (%)	36.5	42.2	11.2	2.3	6.5	1.2	100

8) 環境保全対策の推進

「環境保全対策の推進」についてみると、「どちらかというと重要である」が41.3%と最も多く、次いで「重要である」が40.4%となっている。

	重要である	どちらか という と重要 である	どちらか という と重要 でない	重要でない	わからない	無回答	合計
標本数	570	583	109	26	106	16	1,410
構成比 (%)	40.4	41.3	7.7	1.8	7.5	1.1	100

9) 循環型社会の形成

「循環型社会の形成」についてみると、「どちらかというと重要である」が41.6%と最も多く、次いで「重要である」が33.3%となっている。

	重要である	どちらか という と重要 である	どちらか という と重要 でない	重要でない	わからない	無回答	合計
標本数	469	587	116	22	193	23	1,410
構成比 (%)	33.3	41.6	8.2	1.6	13.7	1.6	100

10) 学校教育の充実

「学校教育の充実」についてみると、「重要である」が 62.7%と最も多く、次いで「どちらかというと重要である」が 26.9%となっている。

	重要である	どちらかという と重要 である	どちらか という と重要 でない	重要でない	わからない	無回答	合計
標本数	884	379	40	12	81	14	1,410
構成比 (%)	62.7	26.9	2.8	0.9	5.7	1.0	100

11) 生涯学習の充実

「生涯学習の充実」についてみると、「どちらかというと重要である」が 42.8%と最も多く、次いで「重要である」が 36.3%となっている。

	重要である	どちらか という と重要 である	どちらか という と重要 でない	重要でない	わからない	無回答	合計
標本数	512	603	139	26	114	16	1,410
構成比 (%)	36.3	42.8	9.9	1.8	8.1	1.1	100

12) スポーツの振興

「スポーツの振興」についてみると、「どちらかというと重要である」が 44.0%と最も多く、次いで「重要である」が 29.9%となっている。

	重要である	どちらか という と重要 である	どちらか という と重要 でない	重要でない	わからない	無回答	合計
標本数	422	621	182	44	123	18	1,410
構成比 (%)	29.9	44.0	12.9	3.1	8.7	1.3	100

13) 文化・芸術の振興

「文化・芸術の振興」についてみると、「どちらかというと重要である」が44.6%と最も多く、次いで「重要である」が26.1%となっている。

	重要である	どちらかという と重要 である	どちらか という と重要 でない	重要でない	わからない	無回答	合計
標本数	368	629	207	42	147	17	1,410
構成比 (%)	26.1	44.6	14.7	3.0	10.4	1.2	100

14) 文化財の保護・継承

「文化財の保護・継承」についてみると、「どちらかというと重要である」が42.8%と最も多く、次いで「重要である」が29.1%となっている。

	重要である	どちらか という と重要 である	どちらか という と重要 でない	重要でない	わからない	無回答	合計
標本数	410	604	205	31	145	15	1,410
構成比 (%)	29.1	42.8	14.5	2.2	10.3	1.1	100

15) 人権尊重社会の実現

「人権尊重社会の実現」についてみると、「どちらかというと重要である」が39.9%と最も多く、次いで「重要である」が37.9%となっている。

	重要である	どちらか という と重要 である	どちらか という と重要 でない	重要でない	わからない	無回答	合計
標本数	534	562	104	22	170	18	1,410
構成比 (%)	37.9	39.9	7.4	1.6	12.1	1.3	100

16) 自主的・主体的な市民活動の推進

「自主的・主体的な市民活動の推進」についてみると、「どちらかというと重要である」が 47.0%と最も多く、次いで「重要である」が 26.2%となっている。

	重要である	どちらかという と重要である	どちらか という と重要 でない	重要でない	わからない	無回答	合計
標本数	370	662	160	30	169	19	1,410
構成比 (%)	26.2	47.0	11.3	2.1	12.0	1.3	100

17) 防災対策の推進

「防災対策の推進」についてみると、「重要である」が 62.2%と最も多く、次いで「どちらかというと重要である」が 30.2%となっている。

	重要である	どちらか という と重要 である	どちらか という と重要 でない	重要でない	わからない	無回答	合計
標本数	877	426	36	5	51	15	1,410
構成比 (%)	62.2	30.2	2.6	0.4	3.6	1.1	100

18) 治山・治水対策の充実

「治山・治水対策の充実」についてみると、「重要である」が 55.7%と最も多く、次いで「どちらかというと重要である」が 32.8%となっている。

	重要である	どちらか という と重要 である	どちらか という と重要 でない	重要でない	わからない	無回答	合計
標本数	785	462	60	5	82	16	1,410
構成比 (%)	55.7	32.8	4.3	0.4	5.8	1.1	100

19) 消防・救急体制の充実

「消防・救急体制の充実」についてみると、「重要である」が 59.8%と最も多く、次いで「どちらかというと重要である」が 31.1%となっている。

	重要である	どちらかという と重要 である	どちらか という と重要 でない	重要でない	わからない	無回答	合計
標本数	843	439	51	8	54	15	1,410
構成比 (%)	59.8	31.1	3.6	0.6	3.8	1.1	100.0

20) 交通安全・防犯対策の推進

「交通安全・防犯対策の推進」についてみると、「重要である」が 57.4%と最も多く、次いで「どちらかというと重要である」が 33.0%となっている。

	重要である	どちらか という と重要 である	どちらか という と重要 でない	重要でない	わからない	無回答	合計
標本数	810	465	58	9	52	16	1,410
構成比 (%)	57.4	33.0	4.1	0.6	3.7	1.1	100

21) 消費生活対策の充実

「消費生活対策の充実」についてみると、「どちらかというと重要である」が 42.3%と最も多く、次いで「重要である」が 32.7%となっている。

	重要である	どちらか という と重要 である	どちらか という と重要 でない	重要でない	わからない	無回答	合計
標本数	461	597	146	32	160	14	1,410
構成比 (%)	32.7	42.3	10.4	2.3	11.3	1.0	100

22) 医療・保健サービスの充実

「医療・保健サービスの充実」についてみると、「重要である」が 62.1%と最も多く、次いで「どちらかというと重要である」が 30.4%となっている。

	重要である	どちらかという と重要 である	どちらか という と重要 でない	重要でない	わからない	無回答	合計
標本数	875	428	38	11	45	13	1,410
構成比 (%)	62.1	30.4	2.7	0.8	3.2	0.9	100

23) 地域福祉の充実

「地域福祉の充実」についてみると、「重要である」が 43.6%と最も多く、次いで「どちらかというと重要である」が 39.1%となっている。

	重要である	どちらか という と重要 である	どちらか という と重要 でない	重要でない	わからない	無回答	合計
標本数	615	552	84	23	120	16	1,410
構成比 (%)	43.6	39.1	6.0	1.6	8.5	1.1	100

24) 高齢者福祉の充実

「高齢者福祉の充実」についてみると、「重要である」が 57.6%と最も多く、次いで「どちらかというと重要である」が 31.1%となっている。

	重要である	どちらか という と重要 である	どちらか という と重要 でない	重要でない	わからない	無回答	合計
標本数	812	439	42	27	75	15	1,410
構成比 (%)	57.6	31.1	3.0	1.9	5.3	1.1	100

25) 障害者福祉の充実

「障害者福祉の充実」についてみると、「重要である」が 52.3%と最も多く、次いで「どちらかというと重要である」が 35.5%となっている。

	重要である	どちらかという と重要 である	どちらか という と重要 でない	重要でない	わからない	無回答	合計
標本数	737	500	53	9	91	20	1,410
構成比 (%)	52.3	35.5	3.8	0.6	6.5	1.4	100

26) 社会保障制度の充実

「社会保障制度の充実」についてみると、「重要である」が 55.0%と最も多く、次いで「どちらかというと重要である」が 33.0%となっている。

	重要である	どちらか という と重要 である	どちらか という と重要 でない	重要でない	わからない	無回答	合計
標本数	775	466	50	16	85	18	1,410
構成比 (%)	55.0	33.0	3.5	1.1	6.0	1.3	100

27) 上下水道の整備

「上下水道の整備」についてみると、「重要である」が 47.2%と最も多く、次いで「どちらかというと重要である」が 36.5%となっている。

	重要である	どちらか という と重要 である	どちらか という と重要 でない	重要でない	わからない	無回答	合計
標本数	665	515	90	19	99	22	1,410
構成比 (%)	47.2	36.5	6.4	1.3	7.0	1.6	100

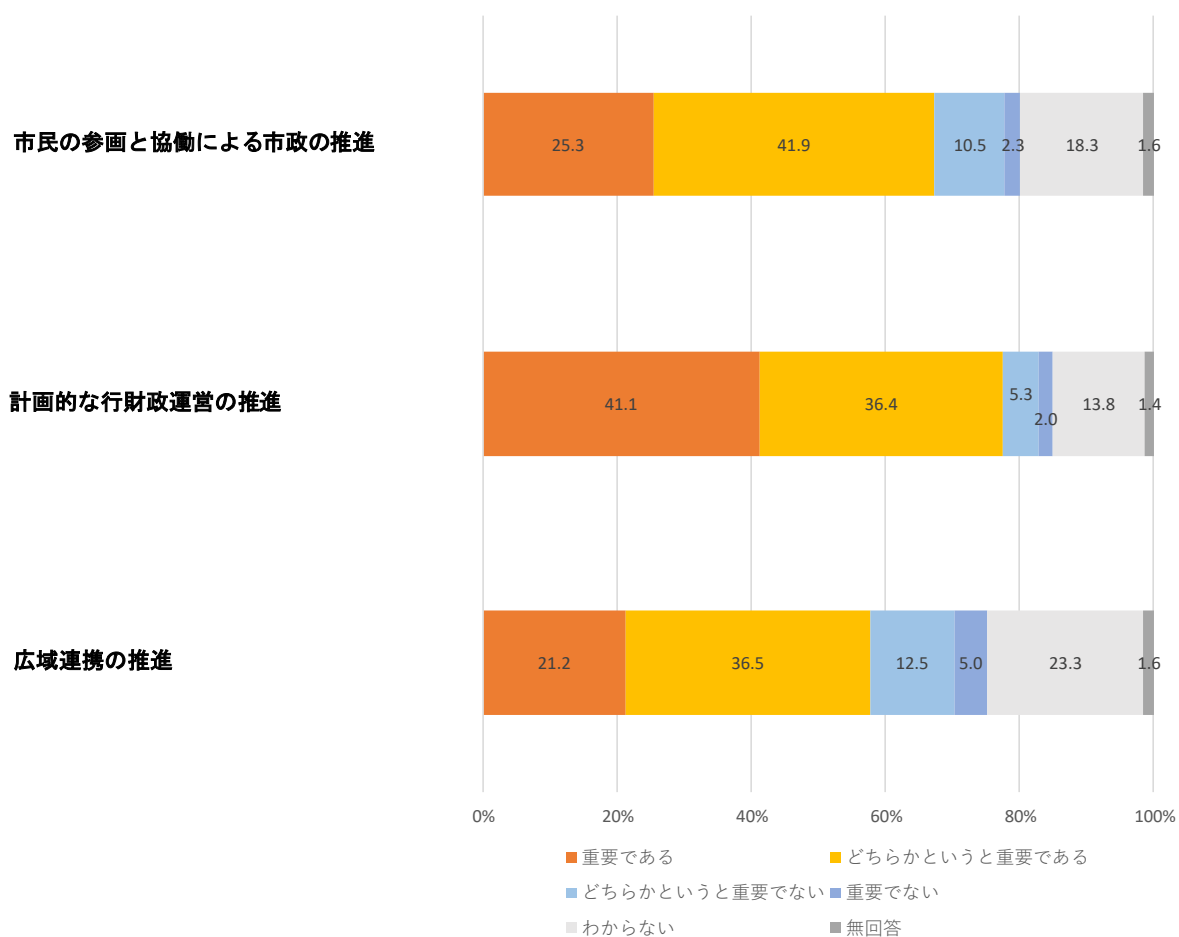
28) 適正な土地利用の推進

「適正な土地利用の推進」についてみると、「どちらかというと重要である」が37.2%と最も多く、次いで「重要である」が32.6%となっている。

	重要である	どちらかという と重要 である	どちらか という と重要 でない	重要でない	わからない	無回答	合計
標本数	460	525	158	35	211	21	1,410
構成比 (%)	32.6	37.2	11.2	2.5	15.0	1.5	100

(4) 行財政

「行財政」についてみると、「重要である」「どちらかという重要である」を合わせた割合が最も多いのが、「計画的な行財政運営の推進」で 77.5%である。次いで、「市民の参画と協働による市政の推進」で 67.2%となっている。



各行政施策とその詳細項目

市民の参画と協働による市政の推進
 計画的な行財政運営の推進
 広域連携の推進

市民参画の機会の拡充 広報・広聴機能の充実 市民と行政の協働の推進
 簡素で効率のいい行政経営 財政の健全な運営 公用施設の建替え、維持管理
 山口県央連携都市圏域（山口ゆめ回廊）の推進 多様な広域連携の推進

1) 市民の参画と協働による市政の推進

「市民の参画と協働による市政の推進」についてみると、「どちらかというと重要である」が 41.9%と最も多く、次いで「重要である」が 25.3%となっている。

	重要である	どちらかという と重要 である	どちらか という と重要 でない	重要でない	わからない	無回答	合計
標本数	357	591	148	33	258	23	1,410
構成比 (%)	25.3	41.9	10.5	2.3	18.3	1.6	100

2) 計画的な行財政運営の推進

「計画的な行財政運営の推進」についてみると、「重要である」が 41.1%と最も多く、次いで「どちらかというと重要である」が 36.4%となっている。

	重要である	どちらか という と重要 である	どちらか という と重要 でない	重要でない	わからない	無回答	合計
標本数	579	513	75	28	195	20	1,410
構成比 (%)	41.1	36.4	5.3	2.0	13.8	1.4	100

3) 広域連携の推進

「広域連携の推進」についてみると、「どちらかというと重要である」が 36.5%と最も多く、次いで「わからない」が 23.3%となっている。

	重要である	どちらか という と重要 である	どちらか という と重要 でない	重要でない	わからない	無回答	合計
標本数	299	514	176	70	329	22	1,410
構成比 (%)	21.2	36.5	12.5	5.0	23.3	1.6	100