

防府市の教育の状況

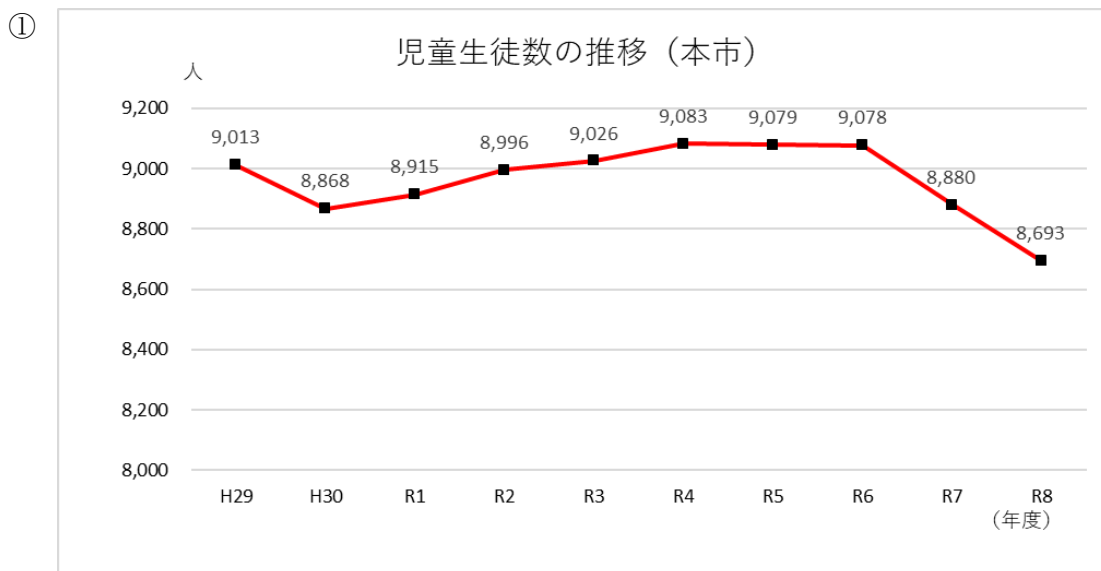
1	児童生徒数の推移	1 p
2	学力と学習の状況	2～5 p
3	児童生徒の基本的な生活習慣等	6～10 p
4	児童生徒のいじめ・不登校	11～13 p
5	児童生徒の健康・体力・運動能力	14～16 p
6	特別支援教育	17 p
7	学校給食	18 p
8	学校施設の状況	18 p
9	幼児教育	19 p
10	保護者への経済的支援	19 p
11	生涯学習の推進状況	20 p
12	家庭と地域の教育力	20 p
13	青少年の健全育成	21 p
14	図書館運営、読書活動	21 p
15	文化財の状況	22 p

1 児童生徒数の推移

<本市の状況>

- ①本市における、令和2年度の児童生徒数は、8,996人で、この3年間で17人減少している。
- 他の学校で児童生徒が横ばいまたは減少している中、特に、桑山中学校においては、この3年間で39人増加している。

<参考データ>



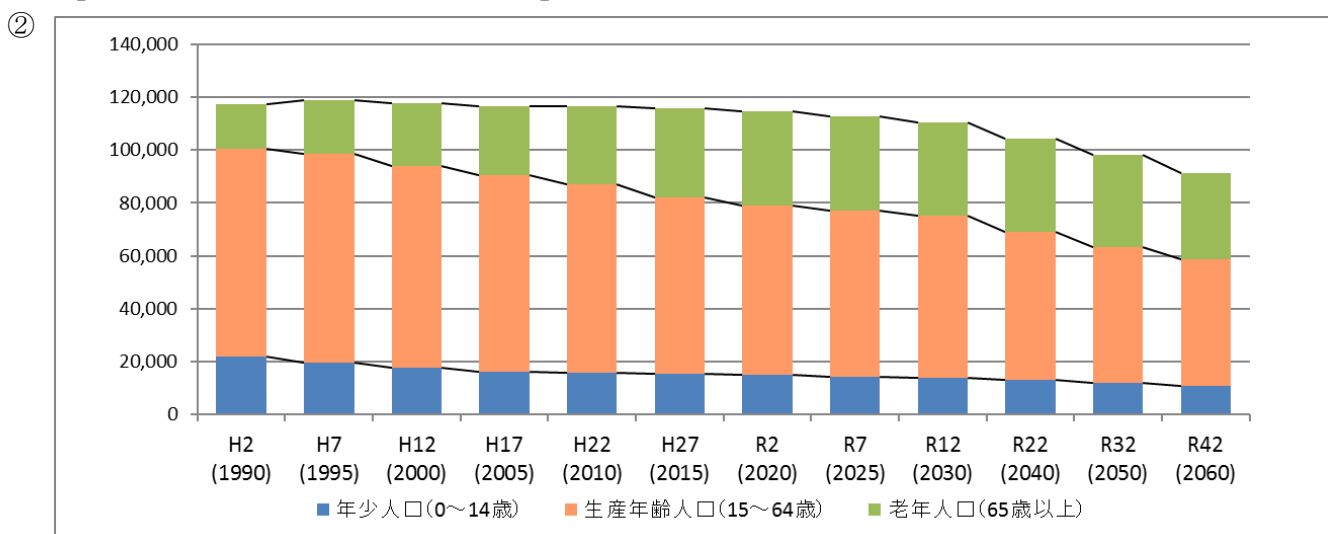
(単位：人)

	H29	H30	R1	R2	R3	R4	R5	R6	R7	R8
小学校	6,122	6,100	6,109	6,155	6,116	6,091	5,995	6,022	5,838	5,622
中学校	2,891	2,768	2,806	2,841	2,910	2,992	3,084	3,056	3,042	3,071
計	9,013	8,868	8,915	8,996	9,026	9,083	9,079	9,078	8,880	8,693

資料：学校教育課

【防府市の人口の推移と将来推計】

(単位：人)



資料：国勢調査、国立社会保障・人口問題研究所将来推計人口

2 学力と学習の状況

ア 学力の状況

<本市の状況>

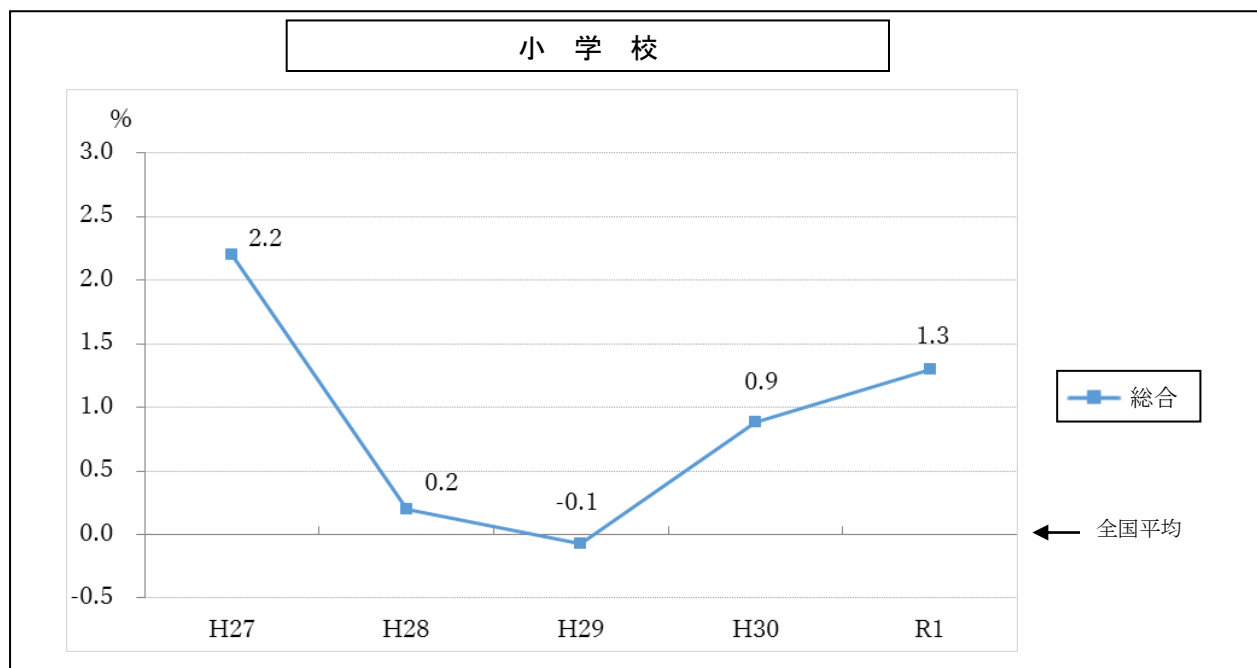
○ ③～⑧小学校においては、算数は全国を下回っているが、国語・理科については全国を上回っている。中学校においては、国語・算数・理科すべてが全国を下回っている。

<参考データ>

本市における過去5年間の総合平均正答率の経年比較

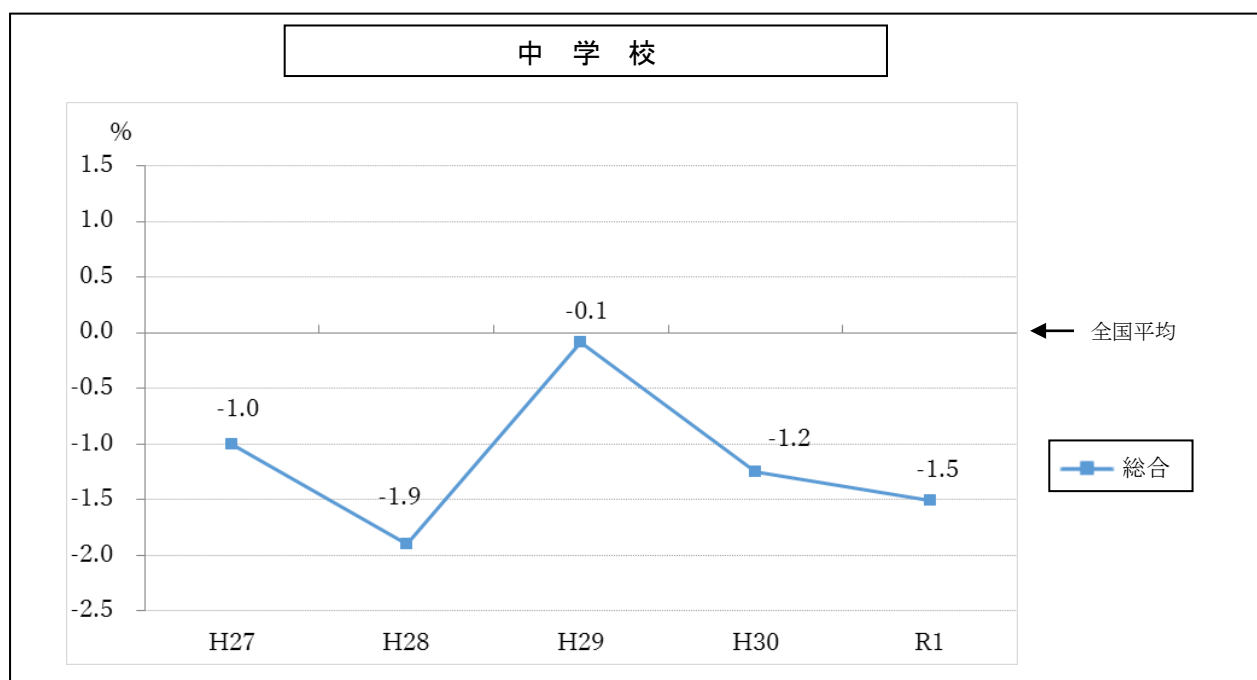
(全教科の設問数における正答率について、全国平均の状況を本市の状況と比較したもの)

①



資料：全国学力・学習状況調査

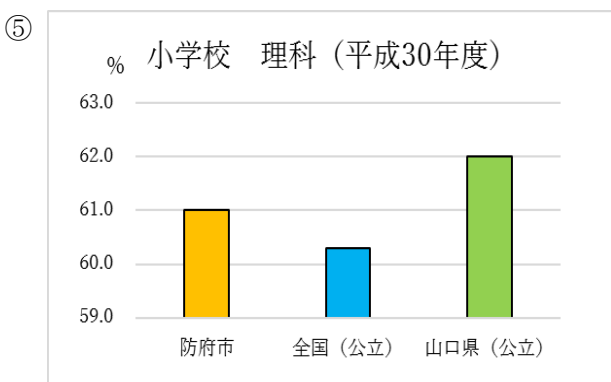
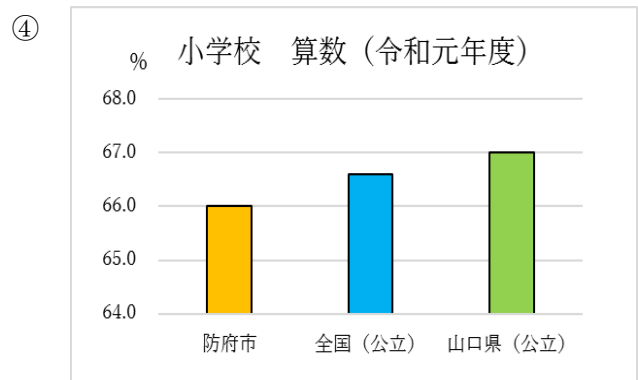
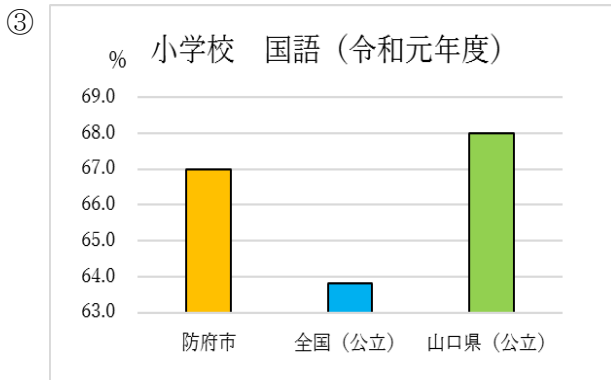
②



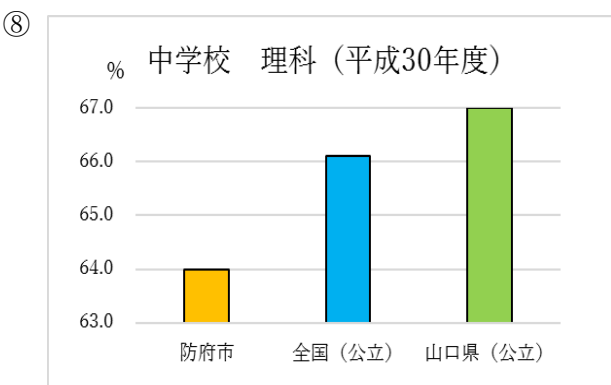
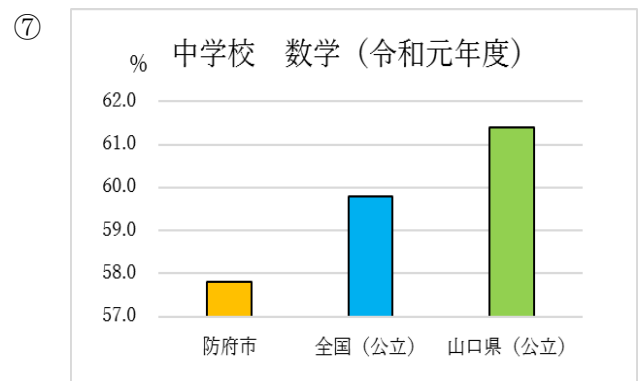
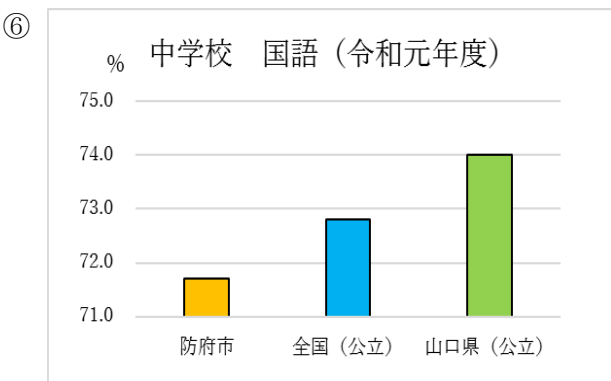
資料：全国学力・学習状況調査

全国学力・学習状況調査結果（平均正答率）

【小学校】



【中学校】



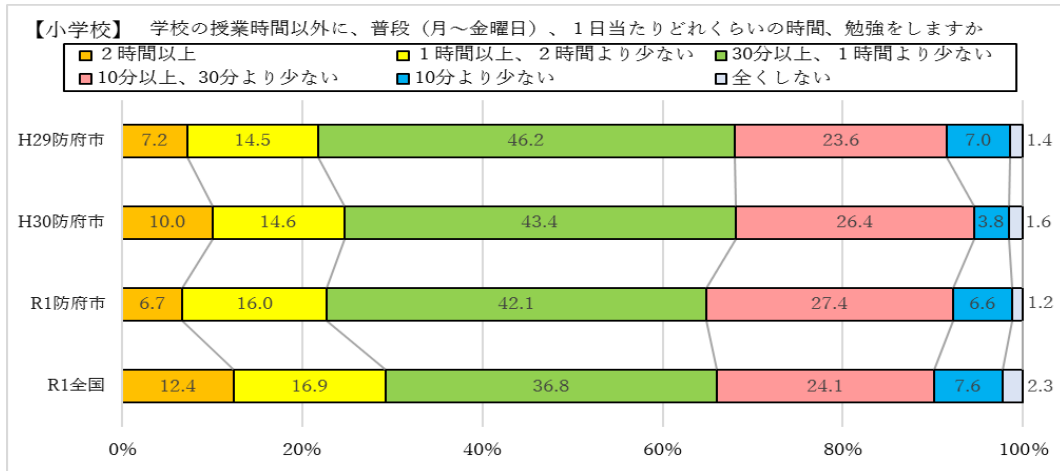
イ 学習の状況

<本市の状況>

- ①②小・中学校ともに授業時間以外に2時間以上勉強する児童生徒の割合が全国を下回っているが、全く勉強しない児童生徒の割合は、全国平均より少ない。
- ⑥読書が好きだと思っている児童生徒の割合について、中学生は全国より多くなっているが、小学生は少なくなっている。

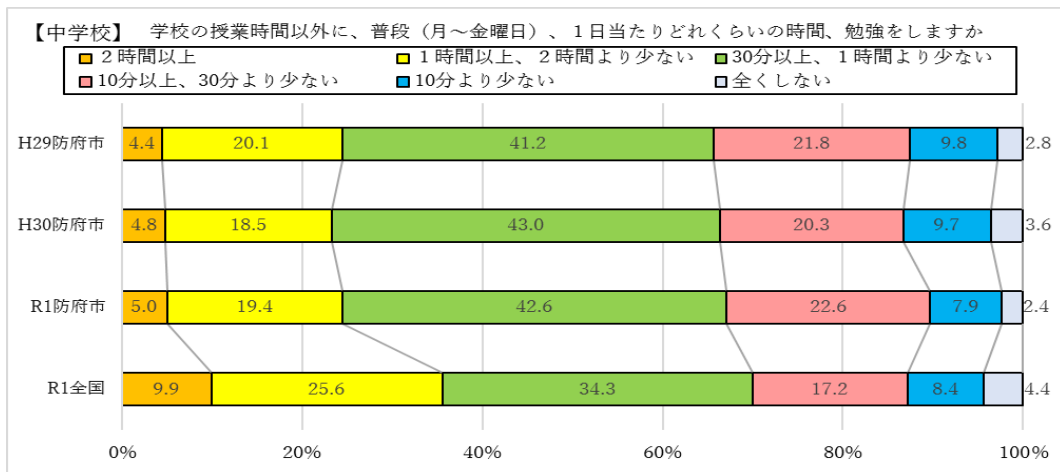
<参考データ>

①



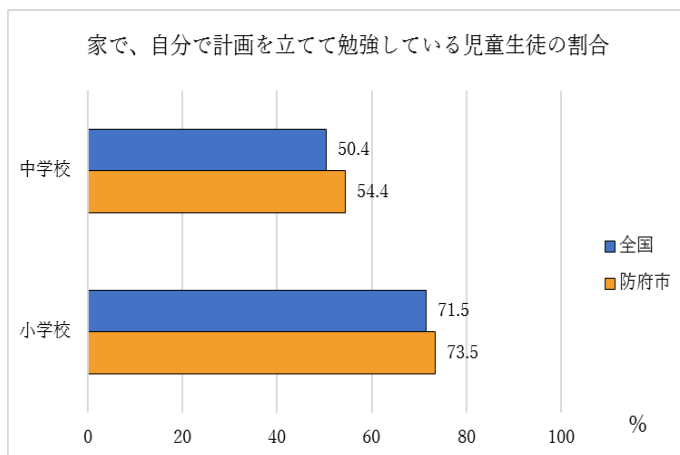
資料：全国学力・学習状況調査

②



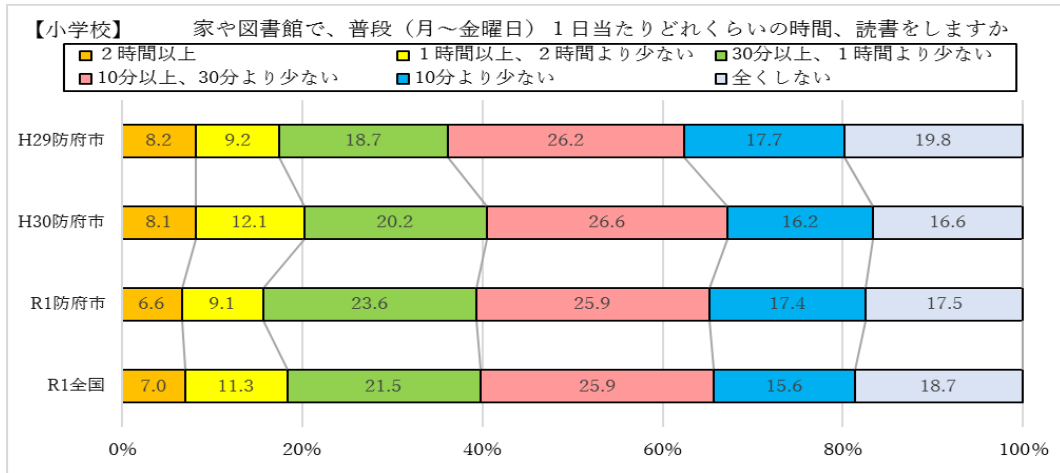
資料：全国学力・学習状況調査

③



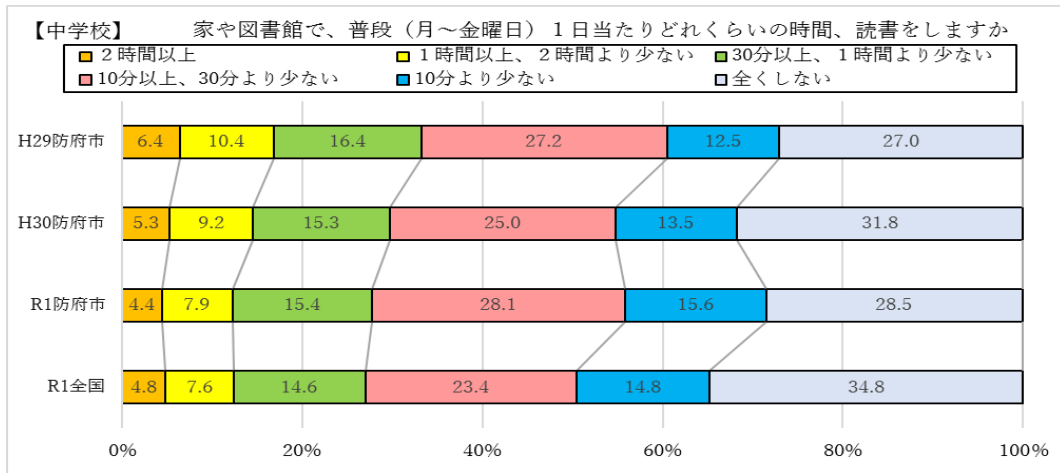
資料：令和元年度 全国学力・学習状況調査

④



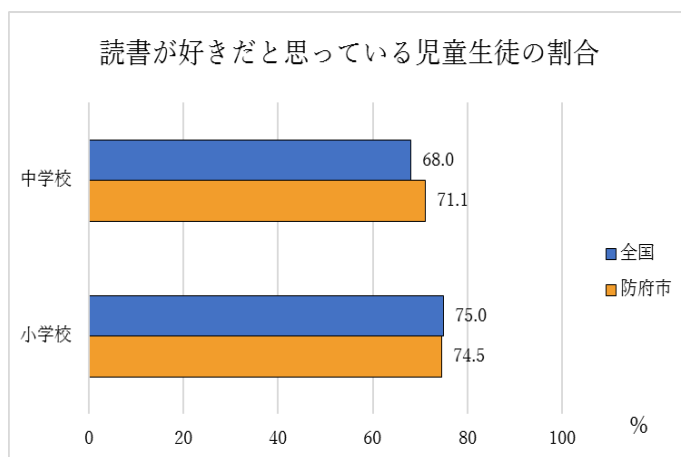
資料：全国学力・学習状況調査

⑤



資料：全国学力・学習状況調査

⑥



資料：令和元年度 全国学力・学習状況調査

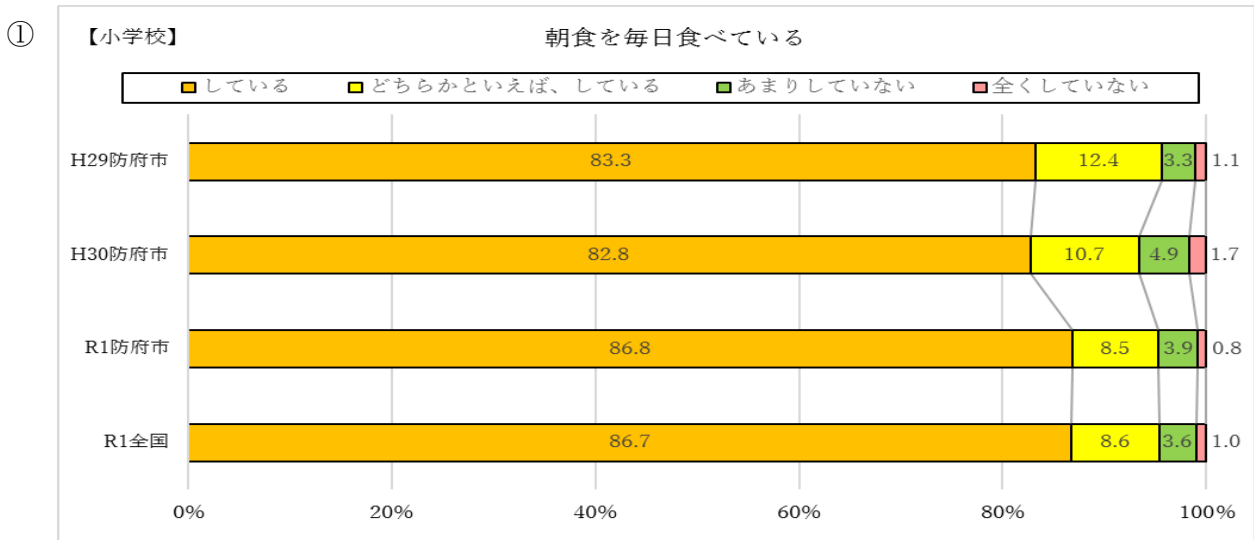
3 児童生徒の基本的生活習慣等

ア 基本的生活習慣

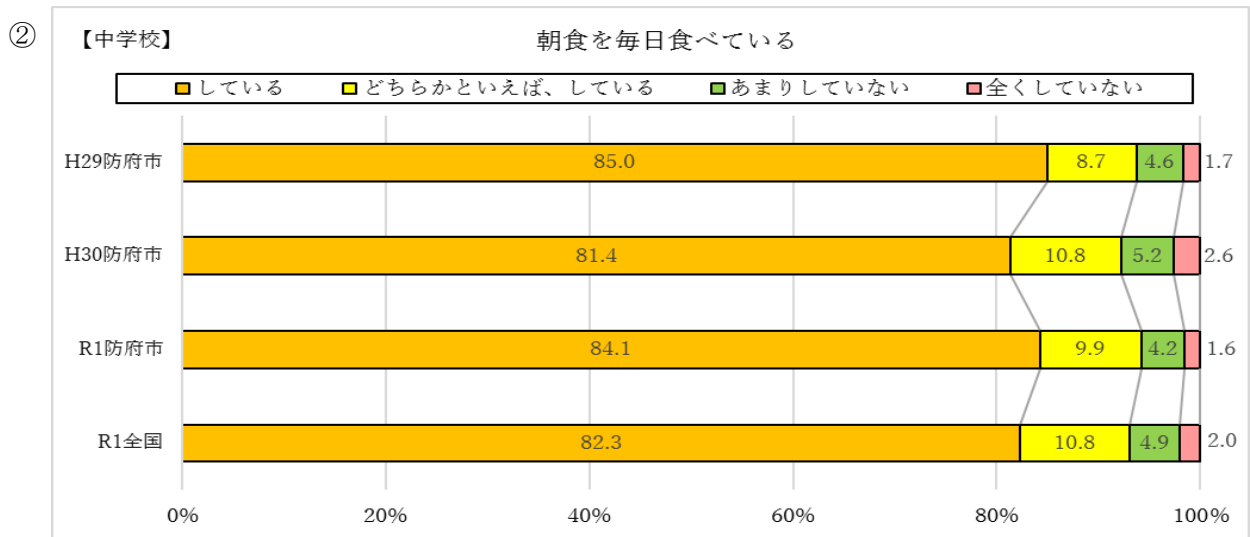
<本市の状況>

- ①②朝食の摂取率については小学校では全国と同程度、中学校では全国を上回っている。
- ③④同時刻の就寝状況については小・中学校ともに全国を上回っている。

<参考データ>

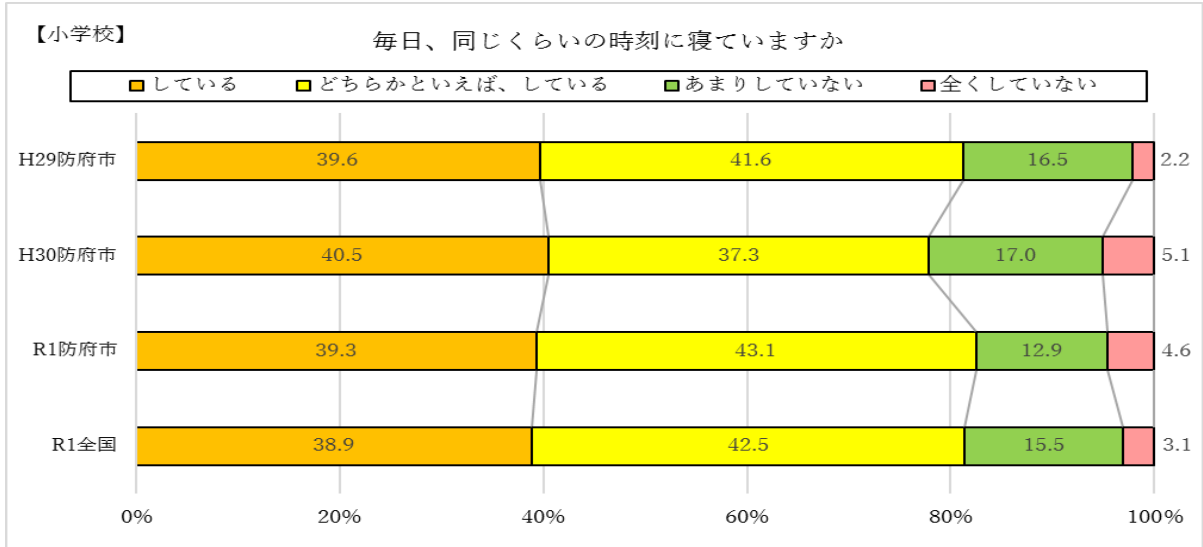


資料：全国学力・学習状況調査



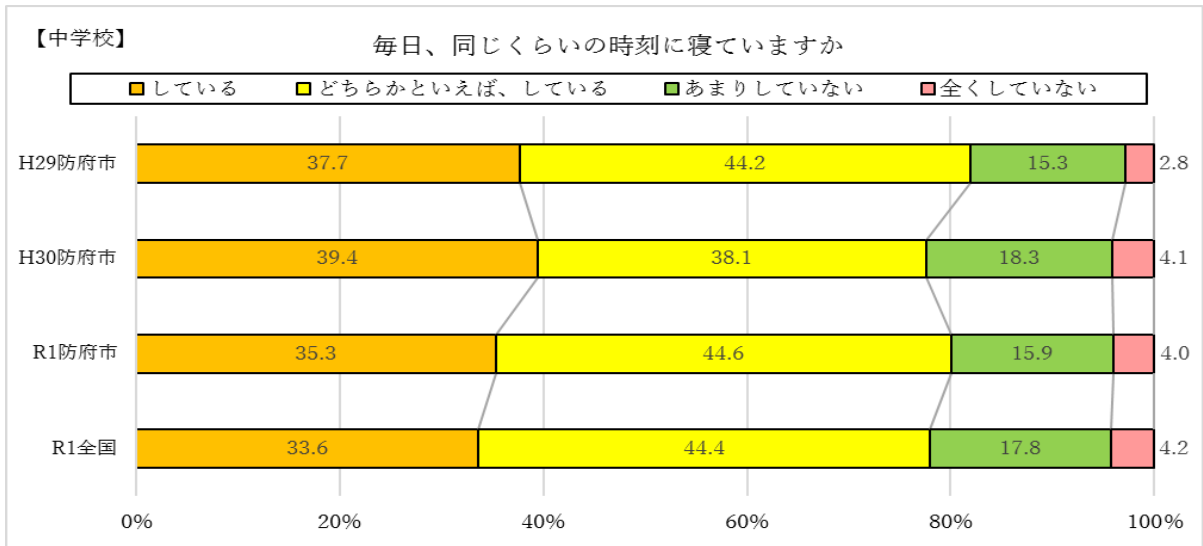
資料：全国学力・学習状況調査

③



資料：全国学力・学習状況調査

④



資料：全国学力・学習状況調査

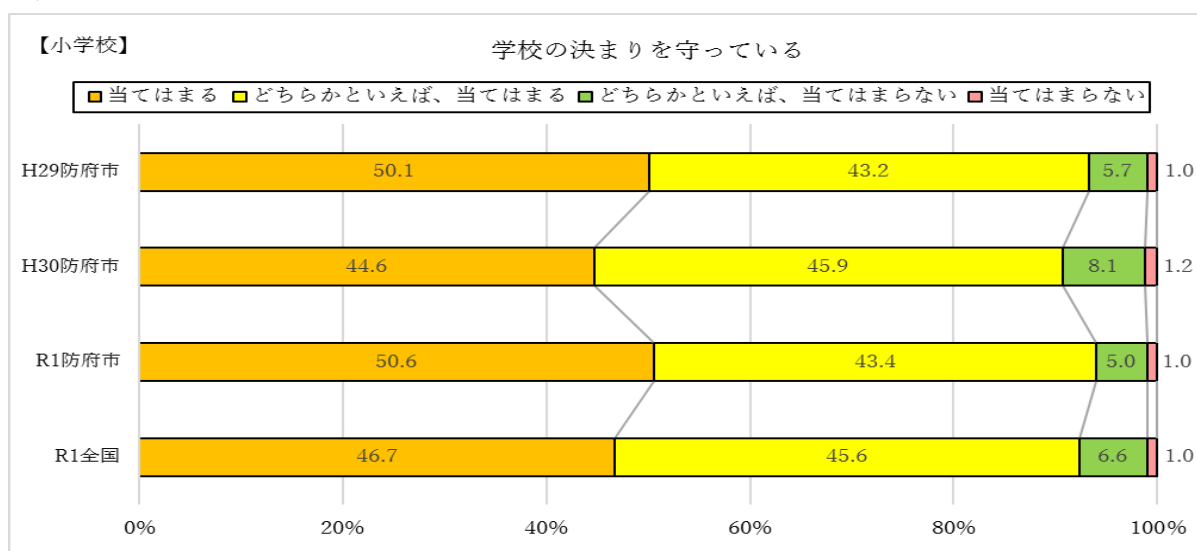
イ 規範意識

<本市の状況>

- ①②令和元年度全国学力・学習状況調査によると、学校のきまりや友達との約束を守るなどの規範意識は、全国の状況と比較すると、小・中学校ともに上回っている。

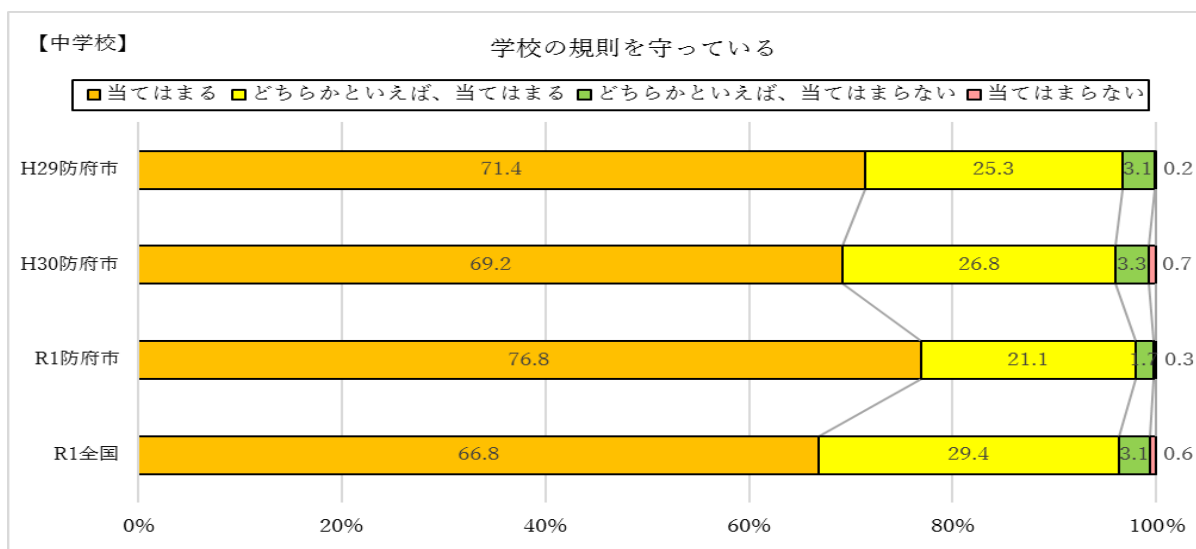
<参考データ>

①



資料：全国学力・学習状況調査

②



資料：全国学力・学習状況調査

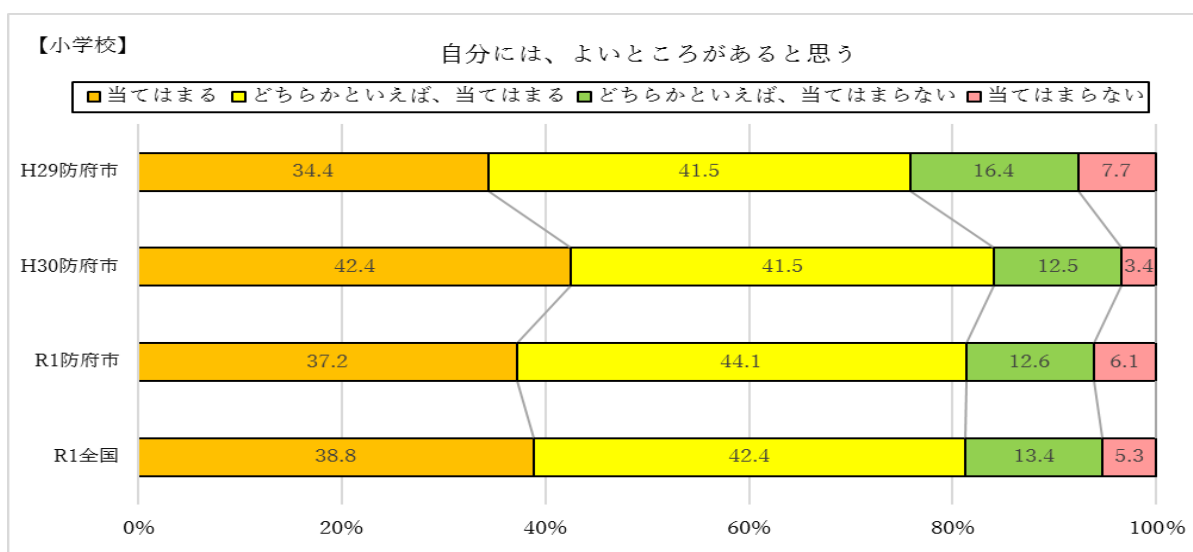
ウ 豊かな心

＜本市の状況＞

- ①②「自分にはよいところがあると思う」児童生徒の割合は、小・中学校ともに全国を下回っている。
- ③④「将来の夢や希望を持っている」児童生徒の割合は、小学校では全国を上回り、中学校では全国を下回っている。

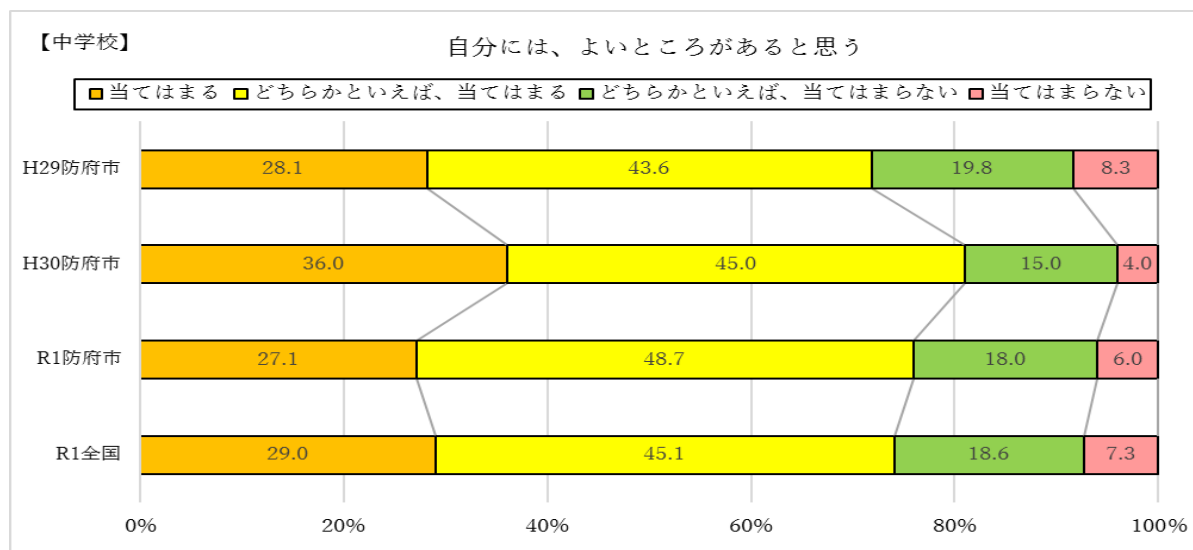
＜参考データ＞

①



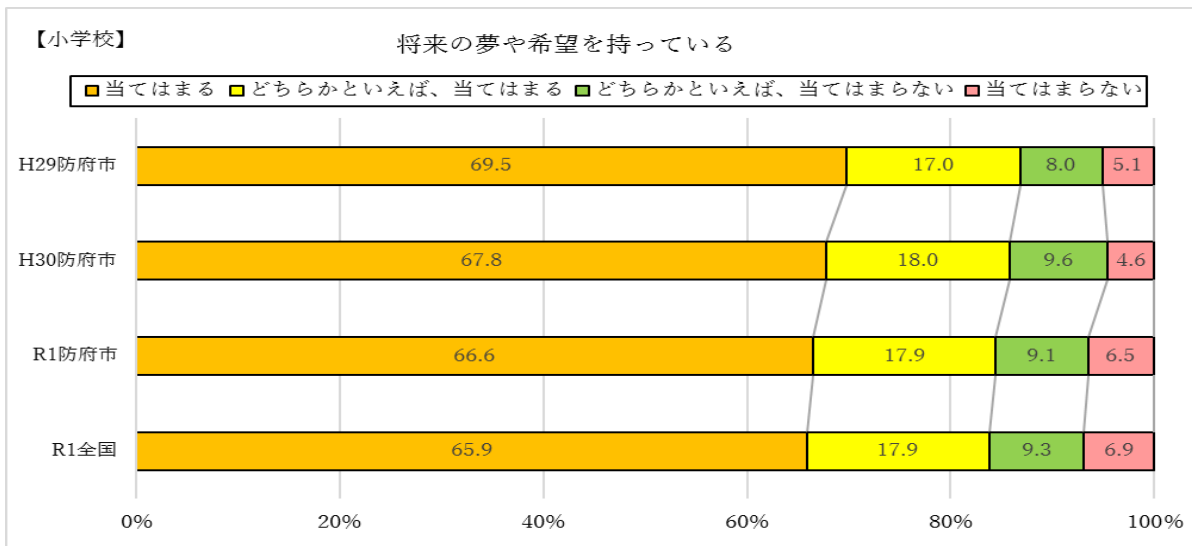
資料：全国学力・学習状況調査

②



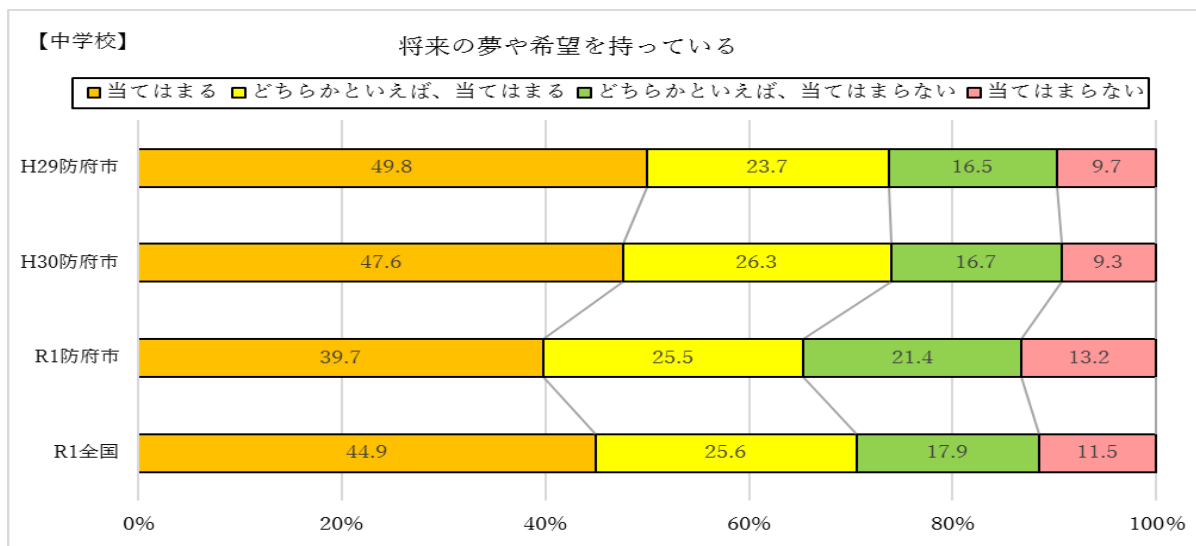
資料：全国学力・学習状況調査

③



資料：全国学力・学習状況調査

④



資料：全国学力・学習状況調査

4 児童生徒のいじめ・不登校

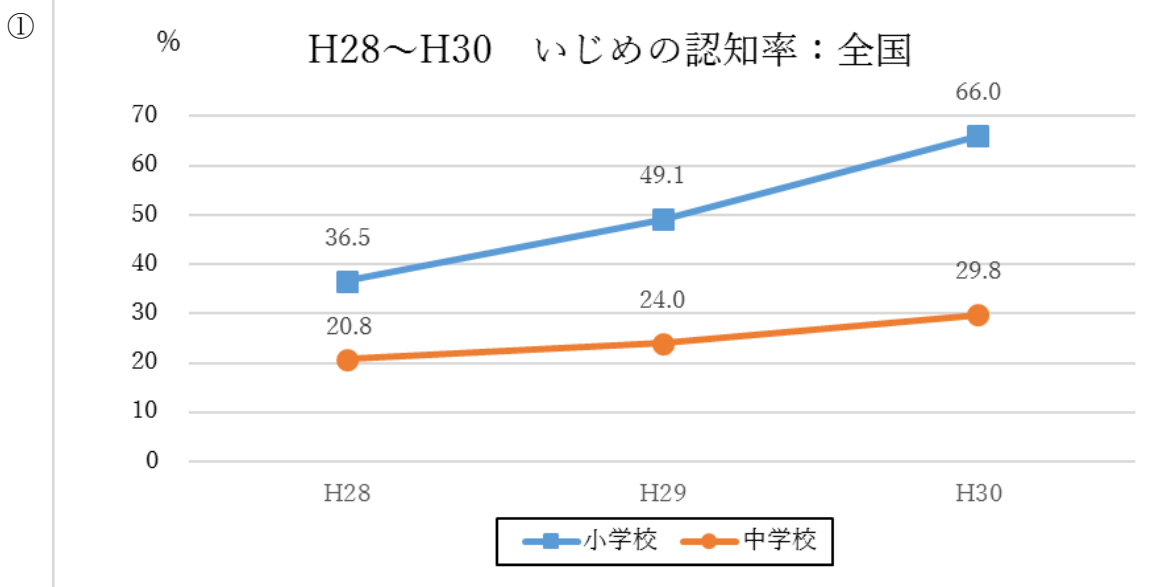
ア いじめの状況

<本市の状況>

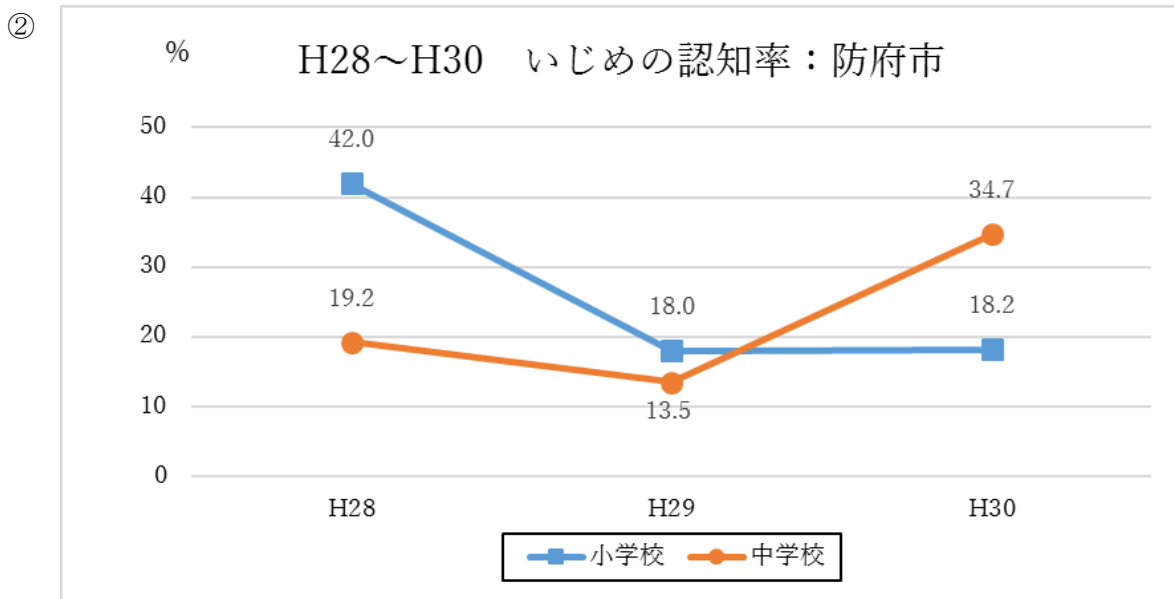
- ①②本市小・中学校のいじめの認知率については、近年増加傾向にある。
- ③④「いじめはどんな理由があってもいけないことだと思う」児童生徒の割合は、小・中学校とも全国を上回っている。

<参考データ>

いじめ認知率：1,000人当たりの認知件数

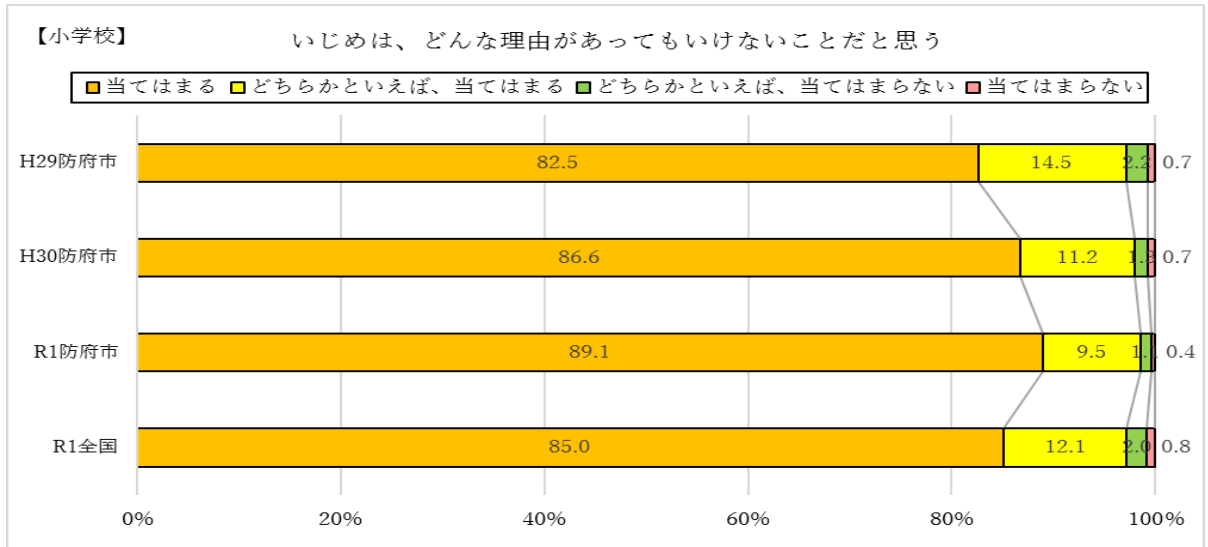


資料：児童生徒の問題行動・不登校等生徒指導上の諸問題に関する調査



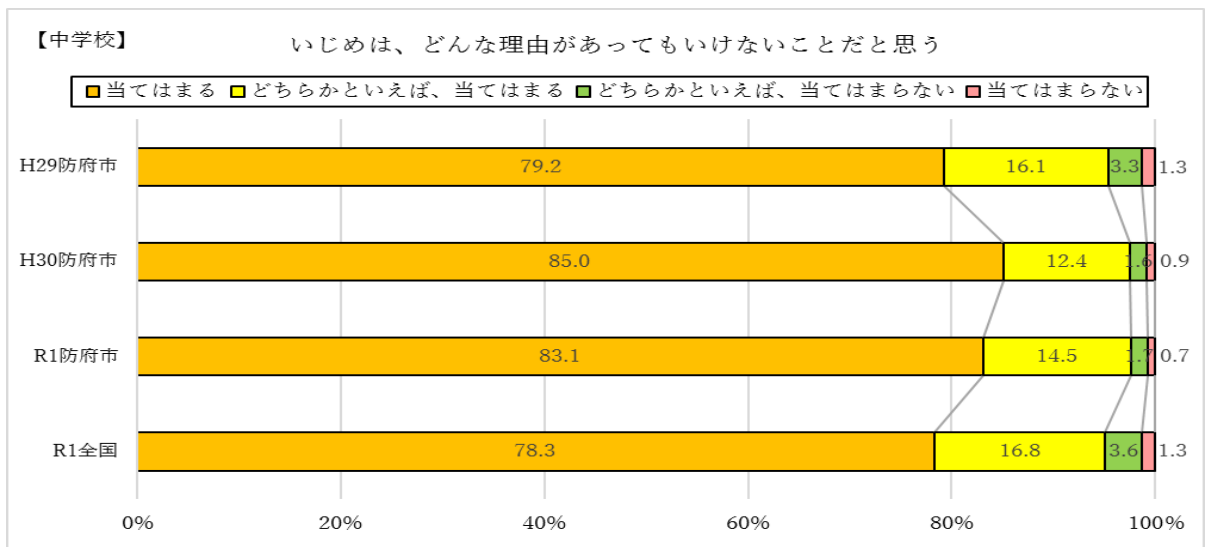
資料：児童生徒の問題行動・不登校等生徒指導上の諸問題に関する調査

③



資料：全国学力・学習状況調査

④



資料：全国学力・学習状況調査

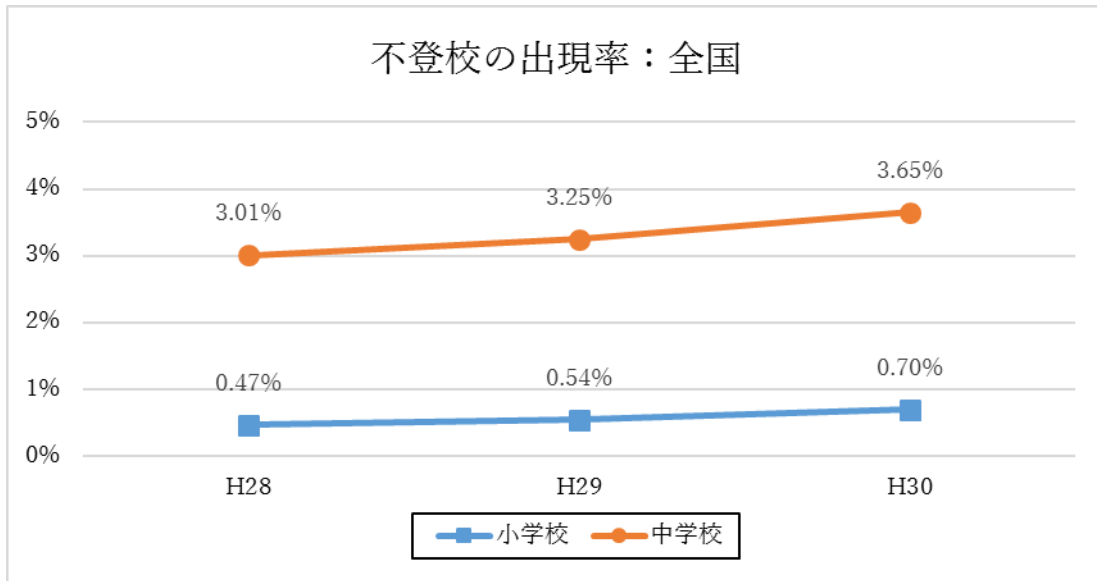
イ 不登校の状況

<本市の状況>

- ①②本市における不登校の出現率は増加傾向にあり、小・中学校とも全国を上回っている。

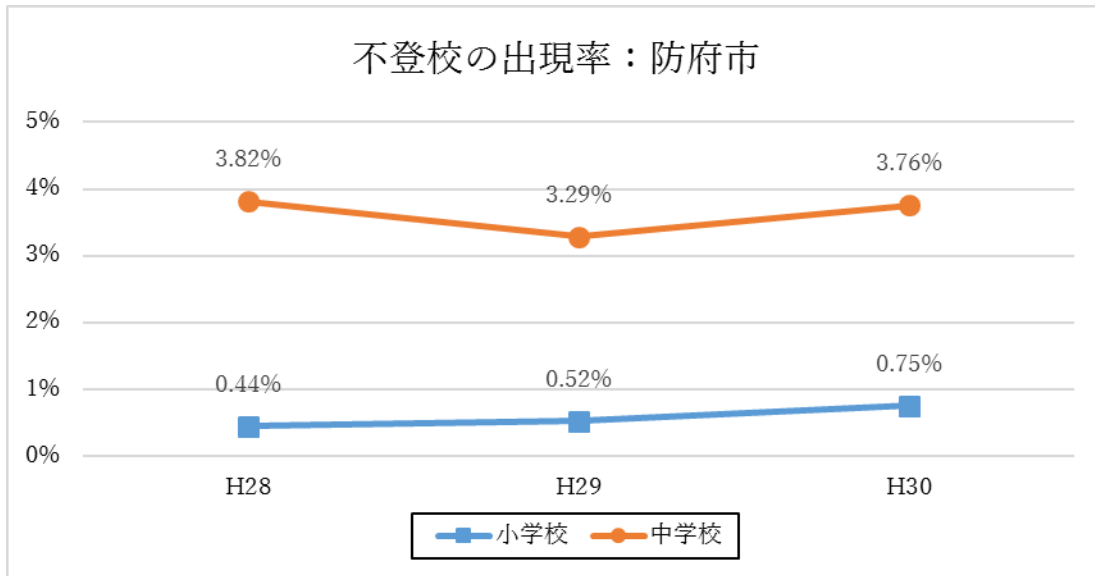
<参考データ>

①



資料：児童生徒の問題行動等生徒指導の諸問題に関する実態調査

②



資料：児童生徒の問題行動等生徒指導の諸問題に関する実態調査

5 児童生徒の健康・体力・運動能力

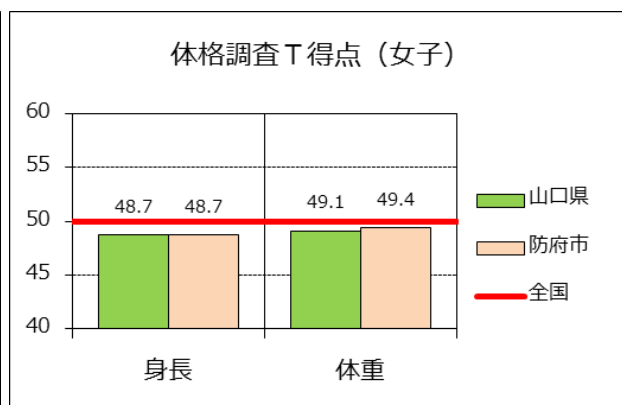
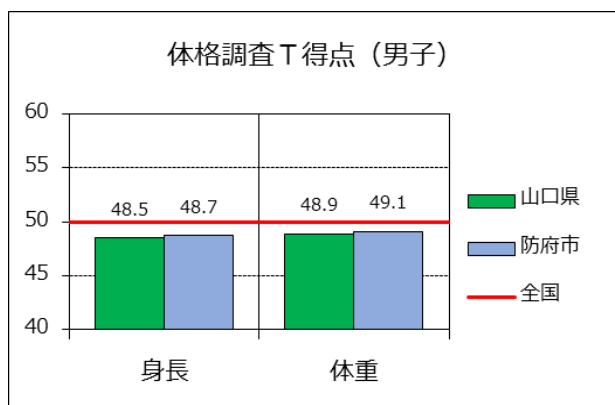
<本市の状況>

- ①②本市における小学校5年生の身長・体重は、男子、女子ともに全国平均より低くなっている。また、中学校2年生の身長は男子、女子ともに全国平均より低くなっているが、体重は全国平均と同程度となっている。
- ③④実技では、小学校5年生男子は全ての種目で全国平均を下回っており、小学校5年生女子は握力、反復横とび、20mシャトルラン以外の種目は全国平均を下回っている。
- ⑤⑥実技では、中学校2年生男子は長座体前屈、持久走、20mシャトルラン、50m走以外の種目は全国平均を下回っている。また、中学校2年生女子は、長座体前屈、反復横とび、持久走、20mシャトルラン、50m走以外の種目は、全国平均を下回っている。

<参考データ>

(小学校5年生)

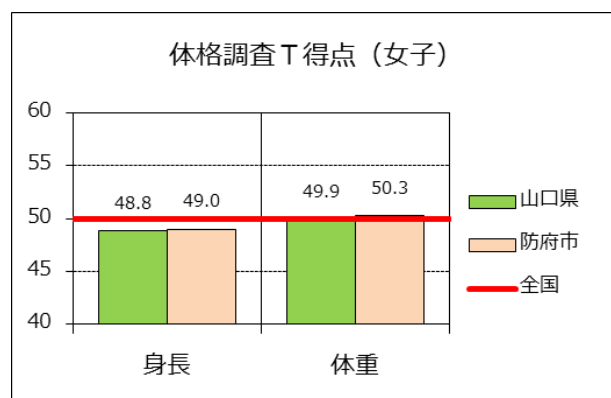
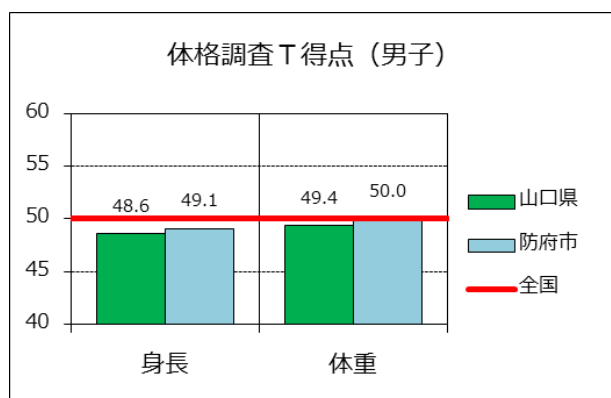
①



資料：令和元年度 全国体力・運動能力、運動習慣等調査

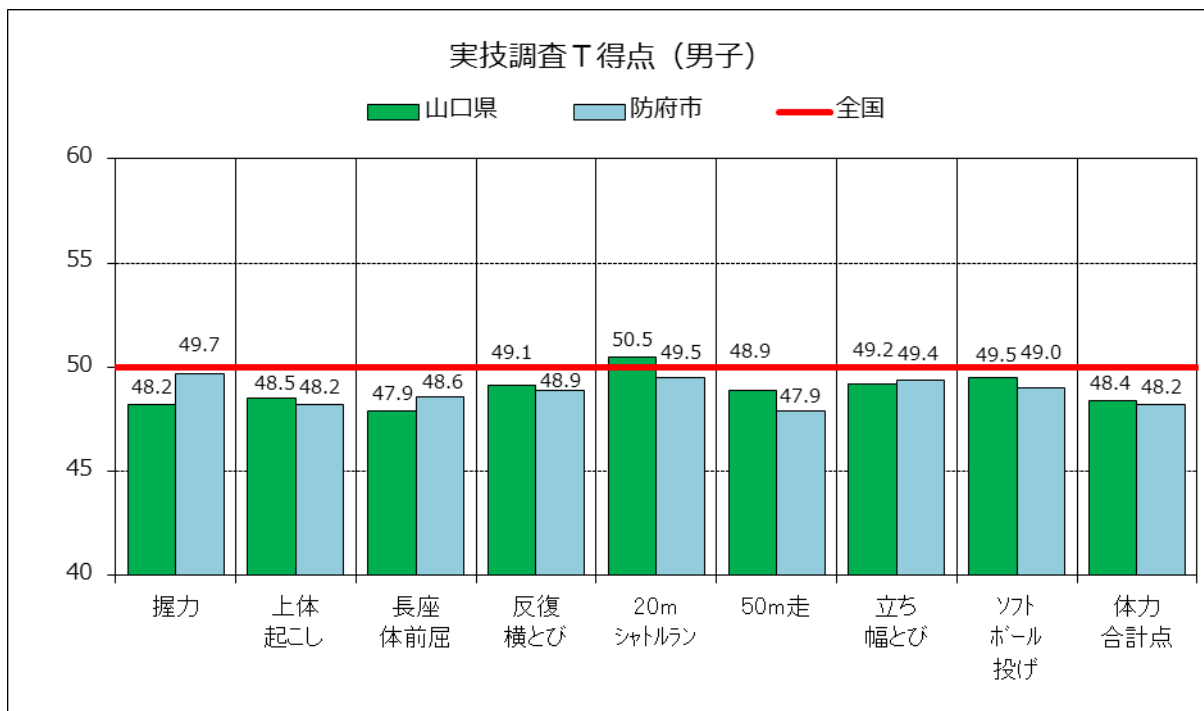
(中学校2年生)

②



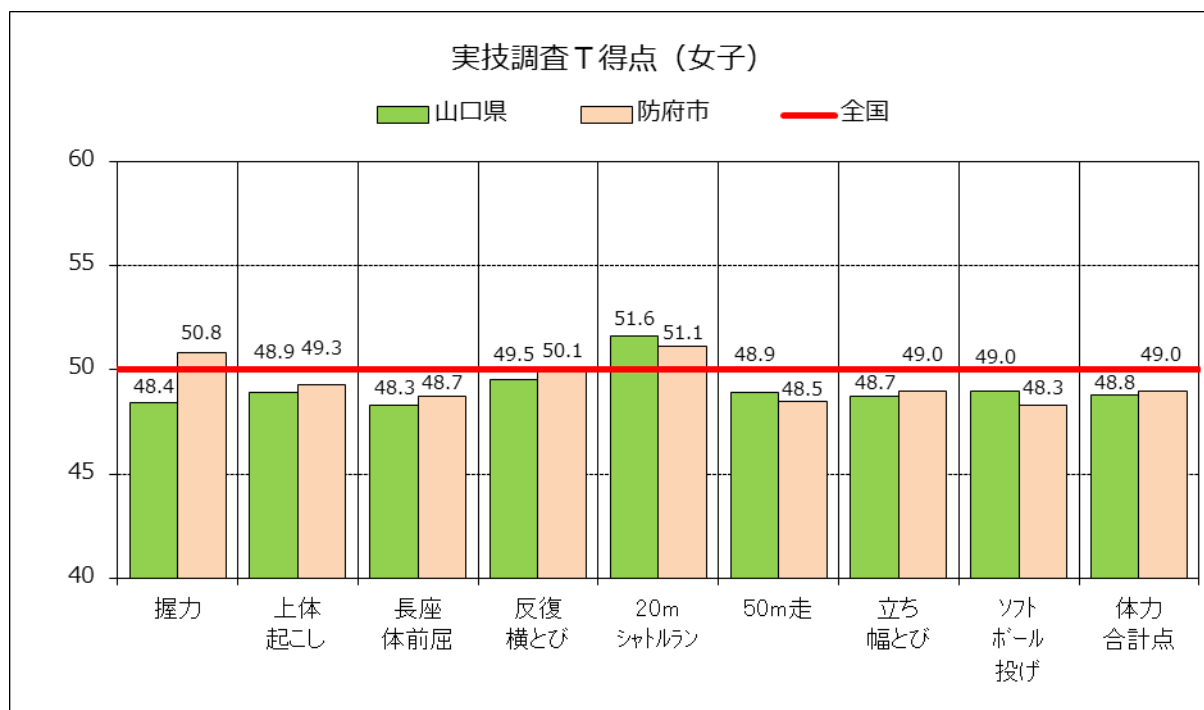
資料：令和元年度 全国体力・運動能力、運動習慣等調査

③ (小学校5年生)



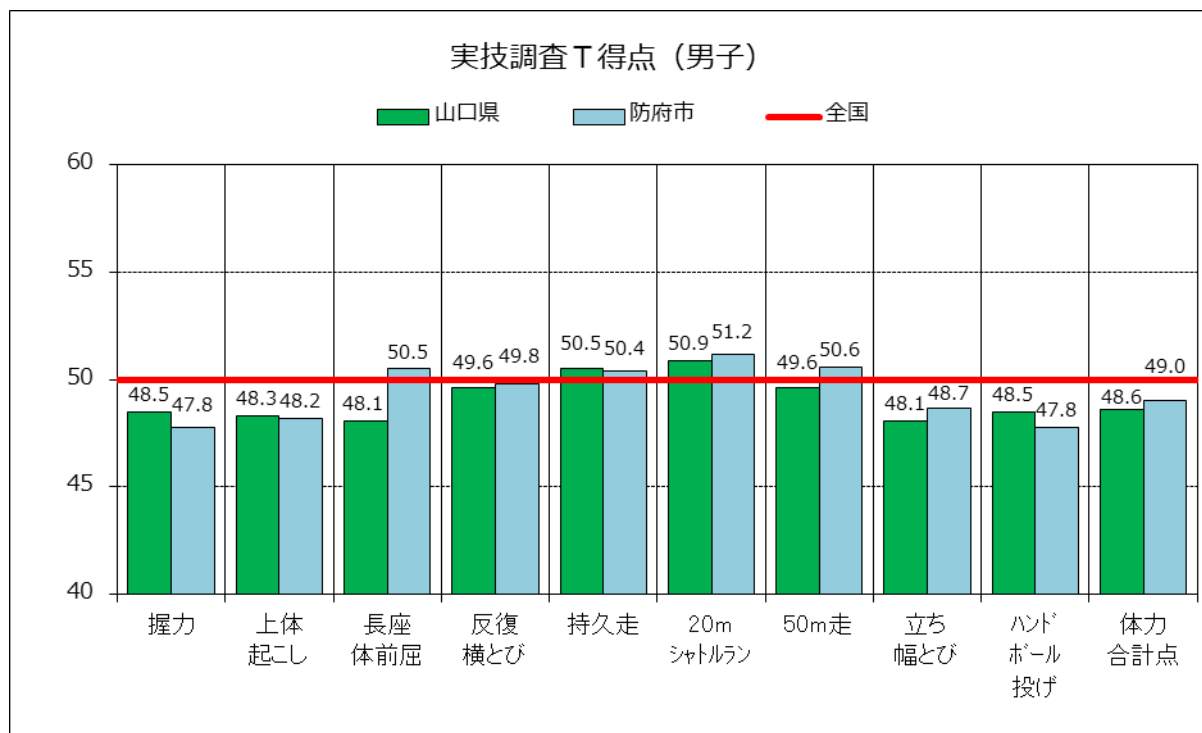
資料：令和元年度 全国体力・運動能力、運動習慣等調査

④ (小学校5年生)



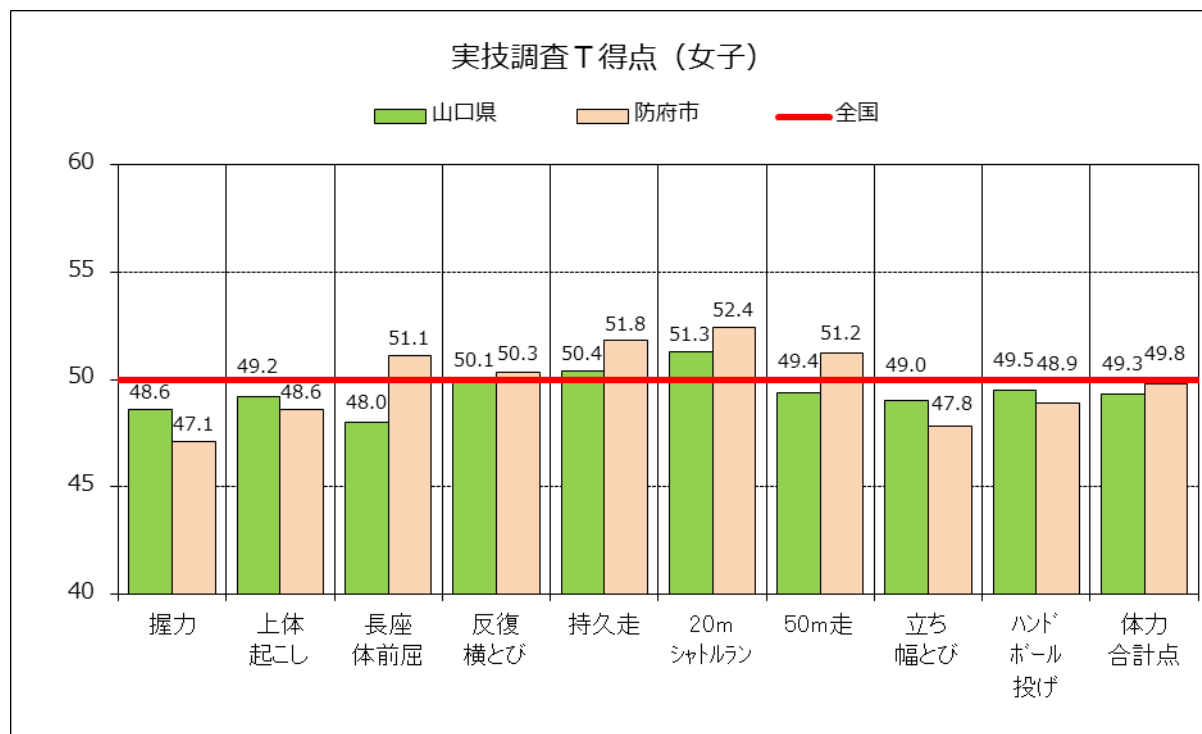
資料：令和元年度 全国体力・運動能力、運動習慣等調査

⑤ (中学校2年生)



資料：令和元年度 全国体力・運動能力、運動習慣等調査

⑥ (中学校2年生)



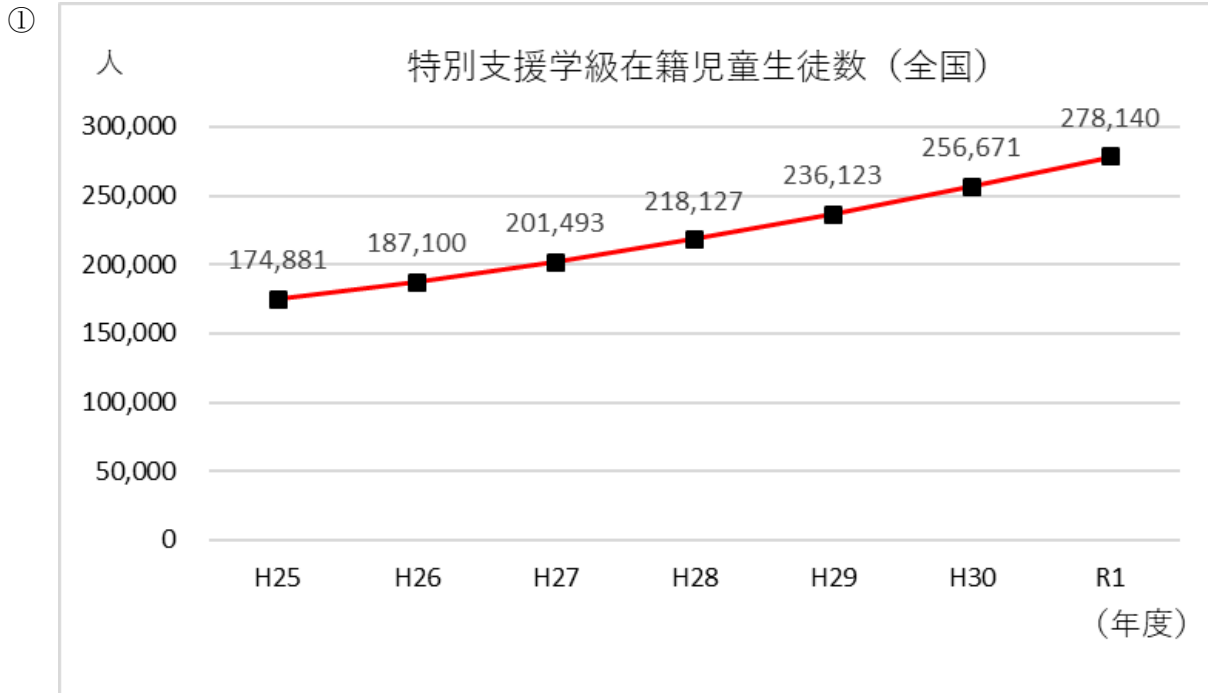
資料：令和元年度 全国体力・運動能力、運動習慣等調査

6 特別支援教育

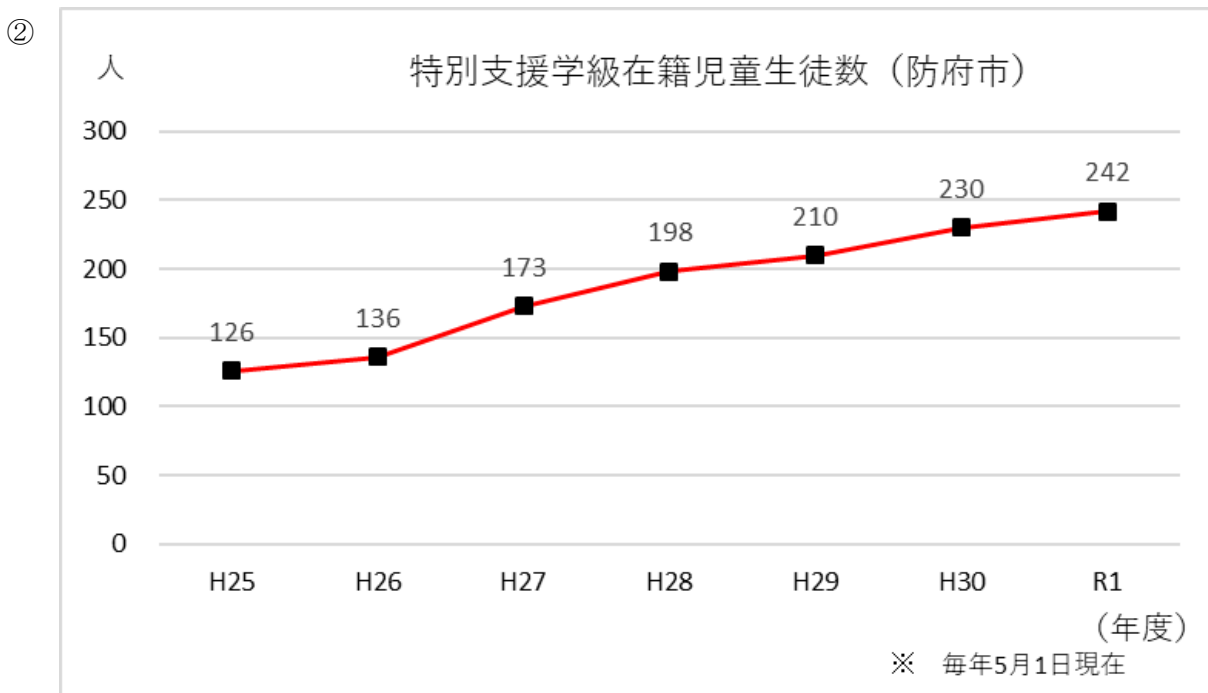
<本市の状況>

- 本市における特別支援学級に在籍する児童生徒数は、近年増加している。

<参考データ>



資料：学校基本調査



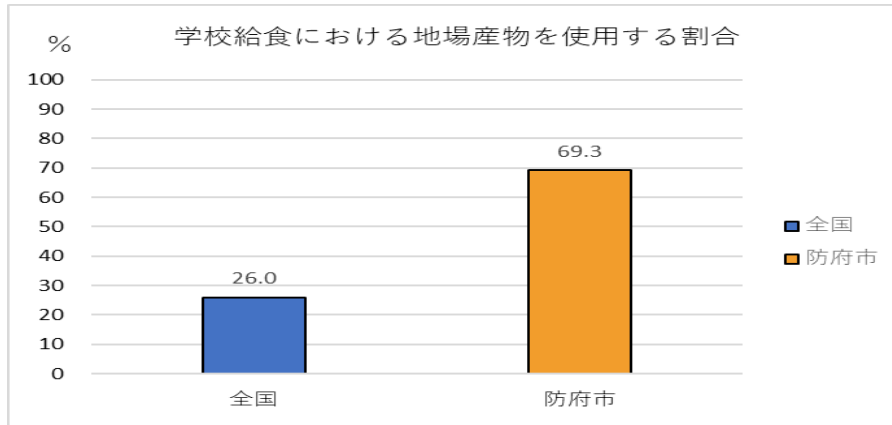
資料：学校教育課

7 学校給食

<本市の状況>

- 地場産物の使用率は、全国平均の26%に比べ本市は69.3%と高くなっている。

<参考データ>



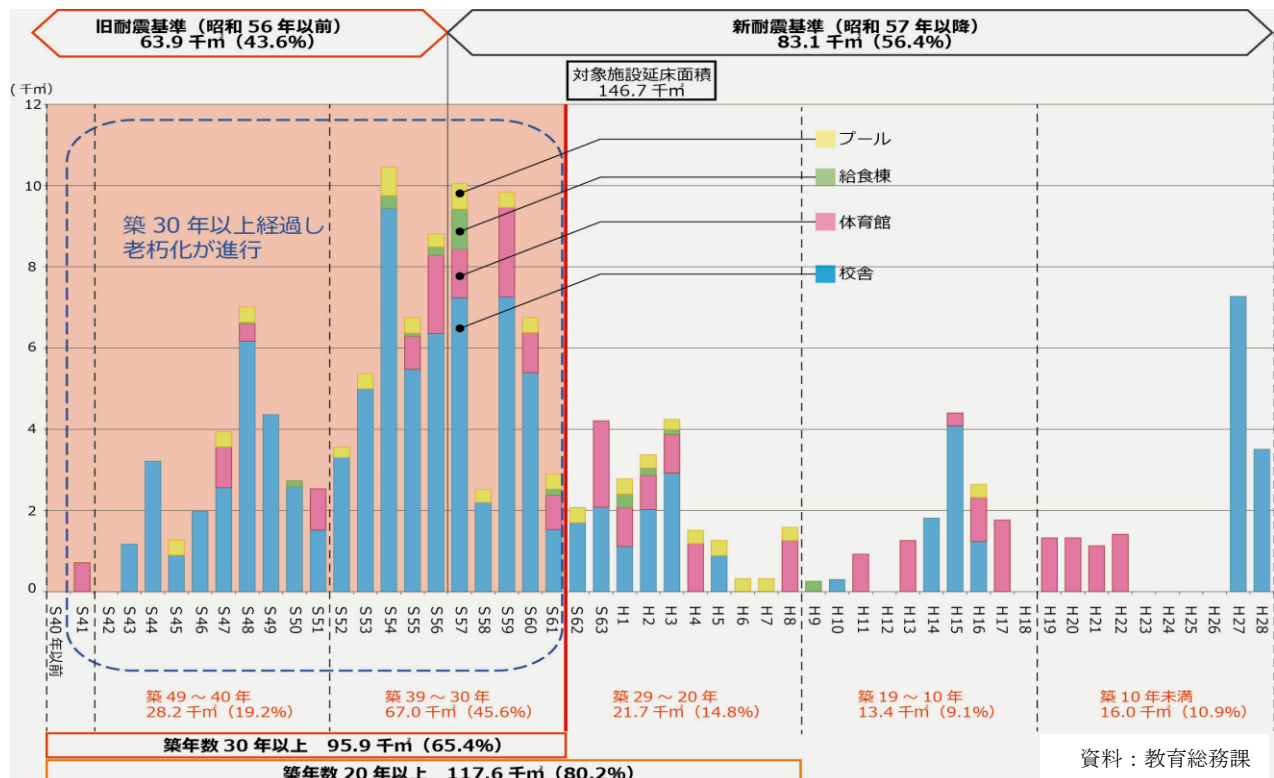
資料：平成30年度 学校給食における地場産物活用状況調査

8 学校施設の状況

<本市の状況>

- 学校施設は平成29年度に老朽化し耐震性のない校舎を解体して、耐震化率100%を達成した。解体した校舎の建替えは令和元年度で終わり、耐震化関連の工事は全て完了した。
- 学校施設は、建築後30年以上経過した建物が65.4%あり、老朽化が進んでいる。

<参考データ>



9 幼児教育

<本市の状況>

- 教員が意見交換などを通じて幼児児童の実態や指導のあり方について相互理解を深めるため、幼保・小連携教育研修会を実施している。
- 保護者の経済的負担を軽減するため、幼稚園就園奨励費補助事業を実施している。

<参考データ>

防府市内 認定こども園・幼稚園・保育所

(各年度5月1日時点)

区分		平成30年度	令和元年度	令和2年度
認定こども園	施設数(園)	6	8	8
	入所子ども数(人)	1,058	1,265	1,433
幼稚園	施設数(園)	11	9	8
	入所子ども数(人)	866	737	690
保育所 (地域型保育事業所含む)	施設数(園)	24	24	24
	入所子ども数(人)	2,066	2,055	1,803

資料：子育て支援課

10 保護者への経済的支援

<本市の状況>

- 就学援助事業を実施しているが、認定率は、小・中学校ともに年々下降傾向にある。
- 能力があるのに経済的な理由で学資の支出が困難な者に対して、奨学資金や高等学校入学準備金の貸付を実施している。平成28年度には定住促進奨学金返還支援制度を創設している。

<参考データ>

就学援助費の推移

(小学校)

	平成29年度	平成30年度	令和元年度
支給金額	30,983千円	24,779千円	28,456千円
認定者数	1,108人	1,067人	1,000人
認定率	18.1%	17.4%	16.4%

(中学校)

	平成29年度	平成30年度	令和元年度
支給金額	40,844千円	31,149千円	36,270千円
認定者数	638人	571人	559人
認定率	22.1%	20.3%	19.9%

資料：学校教育課

1.1 生涯学習の推進状況

＜本市の状況＞

- 防府市生涯学習推進協議会では、第二次防府市生涯学習推進計画に基づく生涯学習施策の関連事業を総合調整している。
- 生涯学習相談コーナーの充実を図り、市民自らが行なう生涯学習への支援や啓発を行っている。
- 人権学習市民セミナーや講演会を開催するなど、学習機会の提供に努めるとともに、各地域や団体等の自主的・主体的な取組を支援している。

＜参考データ＞

① 聞いて得するふるさと講座利用件数

平成27年度	平成28年度	平成29年度	平成30年度	令和元年度
69件	87件	72件	67件	117件

② 指導者バンク登録者の派遣回数

平成27年度	平成28年度	平成29年度	平成30年度	令和元年度
91件	69件	124件	130件	164件

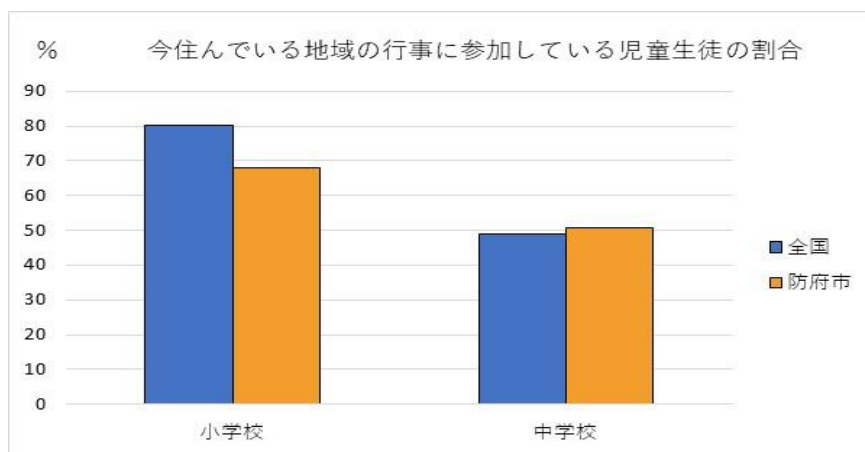
資料：生涯学習課

1.2 家庭と地域の教育力

＜本市の状況＞

- コミュニティ・スクールの仕組みを生かして、保護者や地域住民等と学校運営への適切な参画と連携の強化を図っている。
- 各中学校区における学校・家庭・地域が協働するネットワークづくりを推進している。
- 放課後子ども教室事業により、地域住民の参画を得て、放課後等の安全・安心な居場所づくりに取組んでいる。
- 生徒指導総合研修会を開催し、学校・家庭・地域の三者が一堂に会して、生徒指導に関する現状と課題を共通認識した上で情報交換を行い、課題解決に向けた連携強化を図っている。

＜参考データ＞



資料：令和元年度 全国学力・学習状況調査

1 3 青少年の健全育成

<本市の状況>

- 青少年育成センターや関係機関・諸団体と連携し、青少年の育成活動や非行防止活動、環境浄化活動を推進している。
- 青少年の自主性や社会性を培うため、防府市青少年育成市民会議等の青少年団体が実施する事業活動の支援を行っている。

1 4 図書館運営、読書活動

<本市の状況>

- 本市の全小・中学校においては、全校一斉読書を実施し、読書活動の習慣が定着するよう努めている。
- 令和元年度には、全ての小・中学校の学校図書館管理システムを統合し、学校図書館の機能充実を図り、学習活動の支援を行っている
- 防府市立図書館の利用状況は、館外貸出登録者数は増加しているものの、館外個人貸出者数は横ばい、館外個人貸出冊数、入館者数は減少傾向となっている。

<参考データ>

防府市立防府図書館利用状況推移

年度		令和元年度	平成30年度	平成29年度	平成28年度	平成27年度
開館日数	日	285	303	303	298	293
館外貸出登録者数	人	39,967	38,454	36,567	34,444	32,657
館外個人貸出者数	人	141,371	152,950	151,568	144,696	146,367
一日平均貸出者数	人	496	505	500	486	500
館外個人貸出冊数	冊	537,738	585,667	586,898	574,497	582,899
一日平均貸出冊数	冊	1,887	1,933	1,937	1,928	1,989
入館者数	人	229,980	253,135	258,584	261,219	265,533
一日平均入館者数	人	807	835	853	877	906

資料：図書館管理室

1.5 文化財の状況

<本市の状況>

- 本市は、周防国の国府が置かれ、古代から周防の政治・経済・文化の中心として発展したことから、多くの歴史的文化的遺産に恵まれており、県下では指定文化財の数が最も多い地域の一つである。
- 平成30年度に歴史文化基本構想を策定し、市内の文化財をその周辺環境まで含め総合的に保存活用している。
- 文化財郷土資料館では文化財の展示を行い、企画展や講演会、体験学習等を実施している。

<参考データ>

◎ 国・県及び市指定文化財等件数一覧(文化財課)

(令和2年4月1日 現在)

分類	国				県				市					
	指定区分	種別	件数		指定区分	種別	件数		指定区分	種別	件数			
			県内	市内			県内	市内						
有形文化財	重要文化財	国宝	建造物	3	0	有形文化財	建造物	34	3	有形文化財	建造物	4		
			絵画	1	1			絵画	29			2	絵画	3
			工芸品	4	2			彫刻	63			3	彫刻	24
			書跡	2	2			工芸品	29			2	工芸品	7
	重要文化財	建造物	35	2	書跡		8	0	書跡		1			
		絵画	12	2	典籍		10	4	典籍		1			
		彫刻	19	8	古文書		9	4	考古資料		4			
		工芸品	27	11	考古資料		25	1	歴史資料		3			
		書跡	9	5	歴史資料		16	4						
		古文書	12	2										
無形文化財	重要無形文化財	芸能	0	0	無形文化財	芸能	1	0	無形文化財	芸能	0			
		工芸	1	0		工芸	2	0		工芸	0			
民俗文化財	重要民俗文化財	有形	11	3	民俗文化財	有形	8	0	民俗文化財	有形	2			
		無形	5	0		無形	34	1		無形	3			
記念物	特別天然記念物		3	0										
	史跡		43	5	史跡	31	2	史跡	7					
	名勝		12	1	名勝	5	0	名勝	0					
	天然記念物		41	3	天然記念物	52	4	天然記念物	4					
合計			252	49			356	30			63			
	記録作成等の措置を講ずべき無形の文化財として選択されたもの		3	0										
	記録作成等の措置を講ずべき無形の民俗文化財として選択されたもの		10	1										
	重要伝建群保存地区		5	0	文化的景観	0	0							
	選定保存技術		1	0	選定保存技術	0	0							
	登録有形文化財		101	13										
	登録有形民俗文化財		1	0										
	登録記念物		3	0										
重要美術品	絵画	彫刻	工芸品	書跡	考古資料	計								
	1	2	9(4)	19(14)	1	32(18)								

※ 数字は県内件数、()の数字は市内件数