

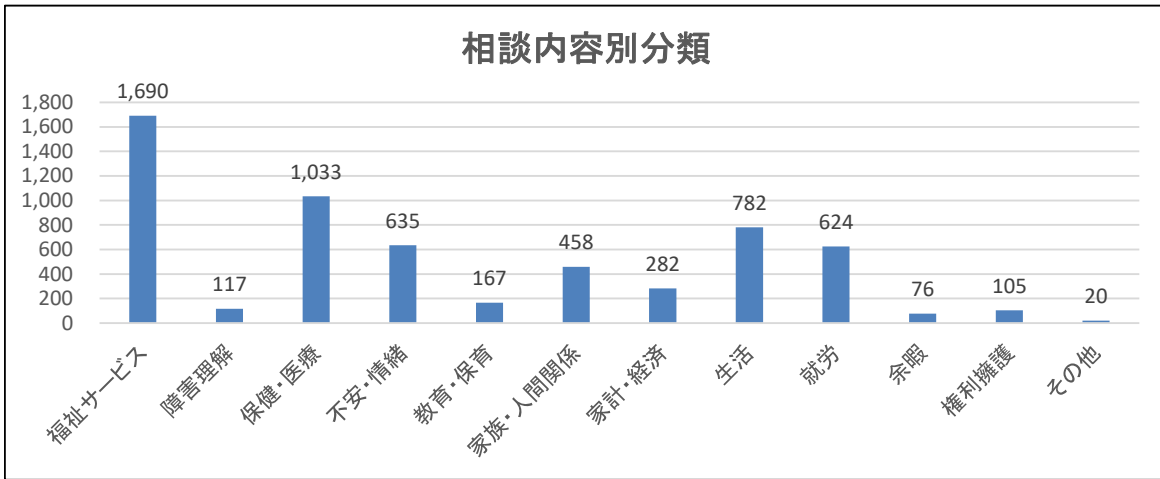
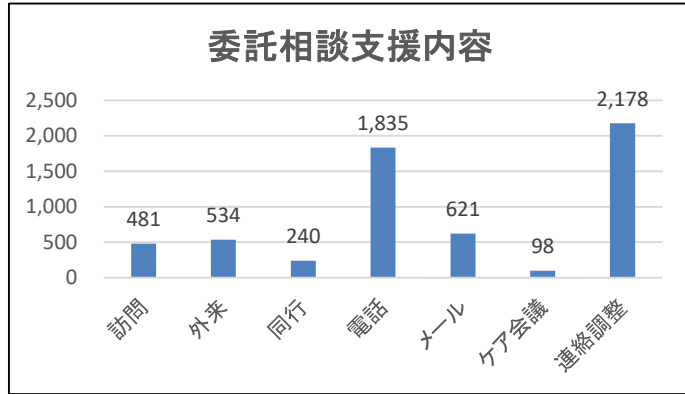
相談支援事業所 実績報告 年次推移(平成26年度～令和元年度)
令和元年度 相談支援事業所支援実績報告(防府市)

資料 3

【防府市障害者相談支援事業】

新規・継続者分類

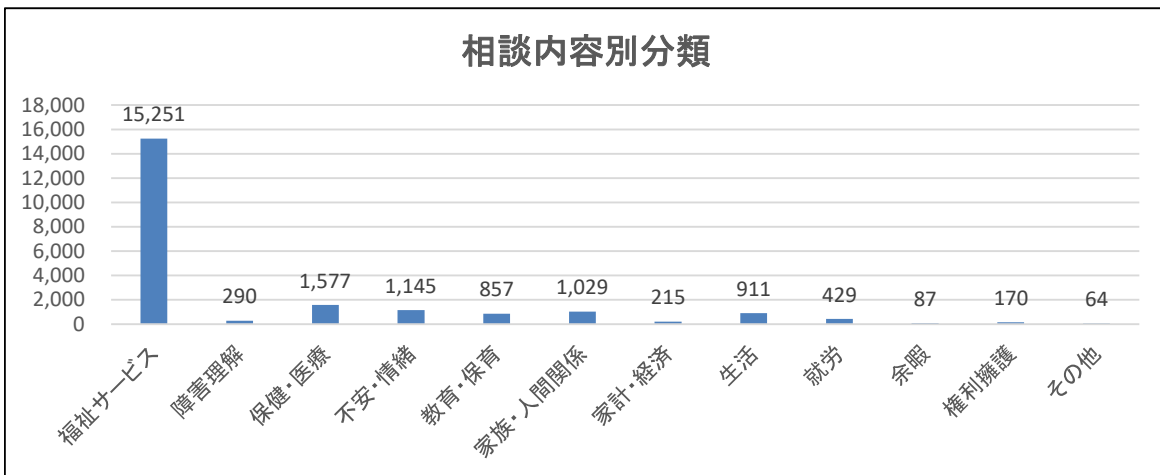
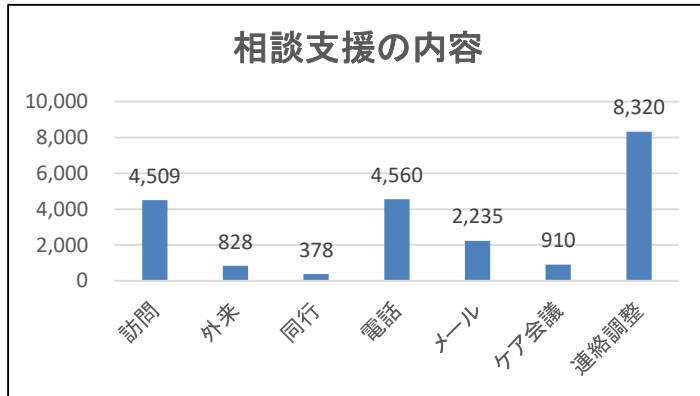
	支援実人数	延べ回数
新規	103	852
継続	234	5,137
合計	337	5,989



【指定特定相談事業】

新規・継続者分類

	支援実人数	延べ回数
新規	119	1,283
継続	1,114	20,326
合計	1,233	21,609



(単位は全て:回数)

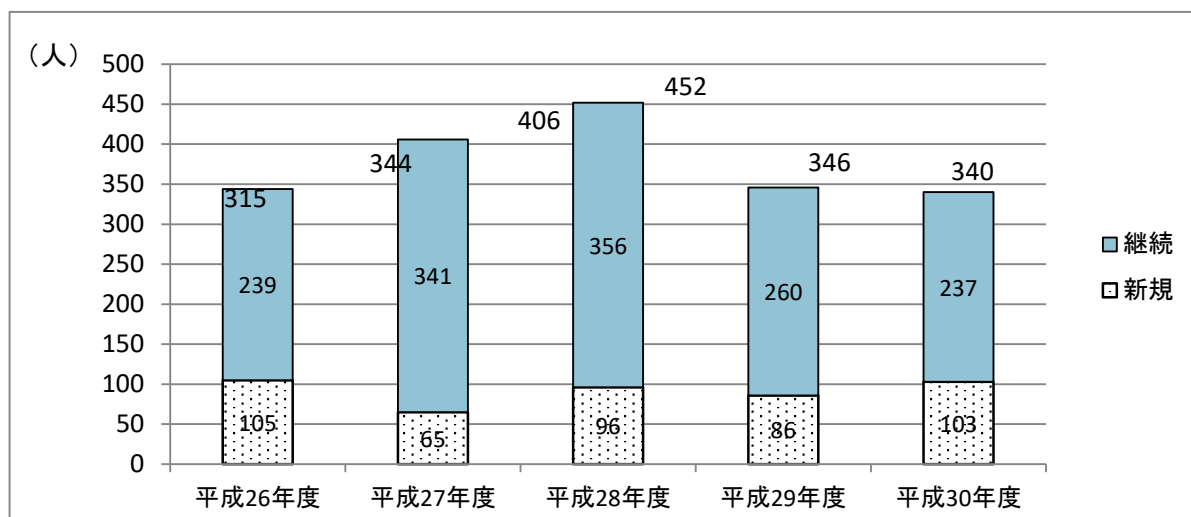
相談支援事業所 実績報告 年次推移(平成26年度～令和元年度)

【防府市障害者相談支援事業】

3事業所

支援実人数

	平成26年度	平成27年度	平成28年度	平成29年度	平成30年度	令和元年度
新規	105	65	96	86	103	103
継続	239	341	356	260	237	234
合計	344	406	452	346	340	337

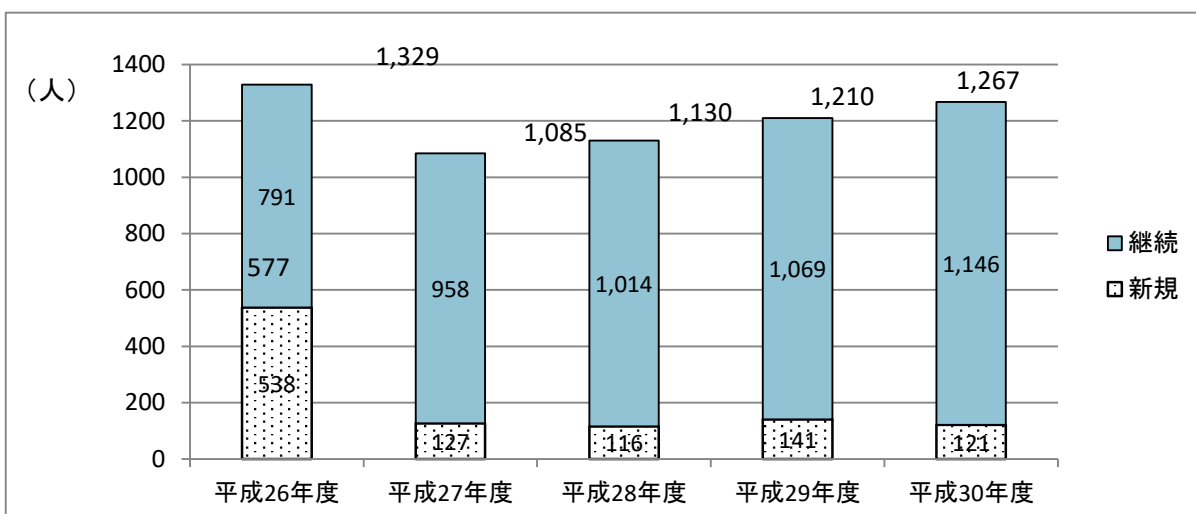


【指定特定相談事業】

6事業所

支援実人数

	平成26年度	平成27年度	平成28年度	平成29年度	平成30年度	令和元年度
新規	538	127	116	141	121	119
継続	791	958	1,014	1,069	1,146	1,114
合計	1,329	1,085	1,130	1,210	1,267	1,233



各事業所提出データ【防府市障害者相談支援事業】

事業所名	障 害 者			合 計	障 害 児			合 計	総合計	
	支援センター	クローバーセンター	ゆめサポート		支援センター	クローバーセンター	ゆめサポート			
支援実人数	63	95	88	246	51	37	3	91	337	
うち新規	34	10	12	56	22	23	2	47	103	
延べ回数	2,238	1,465	1,392	5,095	445	413	36	894	5,989	
うち新規	191	184	29	404	66	351	31	448	852	
支援の内容別分類	訪問	97	126	149	372	66	41	2	109	481
	外来	333	87	61	481	38	14	1	53	534
	同行	78	80	47	205	17	18	0	35	240
	電話	819	313	510	1,642	107	83	3	193	1,835
	メール	392	64	84	540	54	27	0	81	621
	ケア会議	14	25	29	68	14	12	4	30	98
	連絡調整	505	770	510	1,785	149	218	26	393	2,178
	その他	0	0	2	2	0	0	0	0	2
	合計	2,238	1,465	1,392	5,095	445	413	36	894	5,989
ニーズの分類	福祉サービス	348	385	377	1,110	196	348	36	580	1,690
	障害理解	83	5	3	91	26	0	0	26	117
	保健・医療	319	330	351	1,000	26	7	0	33	1,033
	不安・情緒	364	56	180	600	31	4	0	35	635
	教育・保育	63	3	0	66	59	42	0	101	167
	家族・人間関係	205	122	80	407	48	3	0	51	458
	家計・経済	149	47	63	259	23	0	0	23	282
	生活	273	255	234	762	16	4	0	20	782
	就労	366	190	64	620	0	4	0	4	624
	余暇	20	20	18	58	18	0	0	18	76
	権利擁護	35	50	19	104	0	1	0	1	105
	その他	13	2	3	18	2	0	0	2	20
	合計	2,238	1,465	1,392	5,095	445	413	36	894	5,989

各事業所提出データ【指定特定相談事業】

事業所名	障 害 者						合 計	障 害 児						合 計	総合計	
	支援センター	クローバーセンター	ゆめサポート	ほのほの相談室	ヘルパーセンター	華の浦		支援センター	クローバーセンター	ゆめサポート	ほのほの相談室	ヘルパーセンター	華の浦			
支援実人数	146	217	180	24	55	150	772	103	144	0	109	1	104	461	1,233	
うち新規	13	11	8	2	1	6	41	12	17	0	24	0	25	78	119	
延べ回数	3,651	4,773	3,315	337	569	1,240	13,885	1,289	3,792	0	1,431	22	1,190	7,724	21,609	
うち新規	163	64	81	2	10	63	383	92	60	0	363	0	385	900	1,283	
支援の内容別分類	訪問	718	700	466	67	225	440	2,616	366	730	0	305	5	487	1,893	4,509
	外来	261	105	257	5	0	25	653	83	47	0	16	0	29	175	828
	同行	71	59	67	17	24	13	251	25	43	0	52	0	7	127	378
	電話	883	656	895	239	242	324	3,239	186	435	0	546	12	142	1,321	4,560
	メール	358	308	123	87	2	30	908	264	516	0	507	0	40	1,327	2,235
	ケア会議	119	173	96	22	39	57	506	52	93	0	130	1	128	404	910
	連絡調整	1,241	2,772	1,410	61	37	351	5,872	31	1,926	0	130	4	357	2,448	8,320
	その他	0	0	1	0	0	0	1	0	2		0	0			
	合 計	3,651	4,773	3,315	498	569	1,240	14,046	1,007	3,792	0	1,686	22	1,190	7,697	21,743
ニーズの分類	福祉サービス	2,277	3,530	1,745	410	177	1,020	9,159	646	2,925	0	1,443	10	1,068	6,092	15,251
	障害理解	140	16	4	0	43	0	203	71	12	0	0	4	0	87	290
	保健・医療	280	330	599	3	37	110	1,359	132	48	0	15	0	23	218	1,577
	不安・情緒	290	51	283	85	164	16	889	74	146	0	35	0	1	256	1,145
	教育・保育	1	10	0	0	10	0	21	269	310	0	177	2	78	836	857
	家族・人間関係	200	190	234	0	56	8	688	53	271	0	8	0	9	341	1,029
	家計・経済	86	48	33	0	7	18	192	6	14	0	0	0	3	23	215
	生活	200	303	226	0	48	38	815	31	51	0	0	6	8	96	911
	就労	109	185	118	0	10	7	429	0	0	0	0	0	0	0	429
	余暇	22	20	11	0	5	18	76	1	10	0	0	0	0	11	87
	権利擁護	11	90	51	0	12	5	169	0	1	0	0	0	0	1	170
	その他	35	0	11	0	0	0	46	6	4	0	8	0	0	18	64
	合 計	3,651	4,773	3,315	498	569	1,240	14,046	1,289	3,792	0	1,686	22	1,190	7,979	22,025