令和4年度

主要な施策の成果報告書

防　　府　　市

目　　次

決算の概要 ---------- 5

決算総括表 ---------- 6

一般会計 ---------- 9
　決算の推移・状況 ---------- 11
　歳入決算の状況 ---------- 16
　歳出決算の状況 ---------- 26

　事業別成果報告
　1　議会費 ---------- 28
　　1　議会費 ---------- 28
　2　総務費 ---------- 30
　　1　総務管理費 ---------- 30
　　2　徴税費 ---------- 79
　　3　戸籍住民基本台帳費 ---------- 82
　　4　選挙費 ---------- 86
　　5　統計調査費 ---------- 89
　　6　監査委員費 ---------- 90
　3　民生費 ---------- 91
　　1　社会福祉費 ---------- 91
　　2　児童福祉費 ---------- 119
　　3　生活保護費 ---------- 142
　　4　災害救助費 ---------- 145
　4　衛生費 ---------- 146
　　1　保健衛生費 ---------- 146
　　2　斎場費 ---------- 174
　　3　清掃費 ---------- 175
　5　労働費 ---------- 183
　　1　労働諸費 ---------- 183
　6　農林水産業費 ---------- 187
　　1　農業費 ---------- 187
　　2　林業費 ---------- 209
　　3　水産業費 ---------- 214
　7　商工費 ---------- 223
　　1　商工費 ---------- 223

8　土木費 ---------- 240
1　土木管理費 ---------- 240
2　道路橋りょう費 ---------- 246
3　河川費 ---------- 255
4　砂防費 ---------- 259
5　港湾費 ---------- 260
6　都市計画費 ---------- 261
7　住宅費 ---------- 272
9　消防費 ---------- 276
1　消防費 ---------- 276
10　教育費 ---------- 287
1　教育総務費 ---------- 287
2　小学校費 ---------- 303
3　中学校費 ---------- 311
4　社会教育費 ---------- 318
5　保健体育費 ---------- 341
11　災害復旧費 ---------- 346
1　農林水産業施設災害復旧費 ---------- 346
2　土木施設災害復旧費 ---------- 348
12　公債費 ---------- 349
1　公債費 ---------- 349

特別会計 ---------- 351
決算の状況、事業別成果報告
競輪事業特別会計 ---------- 353
国民健康保険事業特別会計 ---------- 360
と場事業特別会計 ---------- 376
青果市場事業特別会計 ---------- 379
交通災害共済事業特別会計 ---------- 381
介護保険事業特別会計 ---------- 383
後期高齢者医療事業特別会計 ---------- 406

その他 ---------- 411
未執行予算 ---------- 412
新型コロナウイルス感染症対策・物価高騰対策事業の実施状況 ---------- 414
職員人件費決算 ---------- 420
基金の状況 ---------- 428
市債の状況 ---------- 430
財政状況(普通会計) ---------- 433

決算の概要

令和 4 年度は、「カーボンニュートラル」や「デジタル化」に向けた取組を積極的に推進するとともに、「輝き！ほうふプラン」に掲げる 6 つの重点プロジェクトを着実に推進するため、一般会計予算額 468 億 3,000 万円、特別会計全体（企業会計を除く 7 会計）の合計予算額 495 億 7,835 万 1,000 円の予算でスタートしました。

その後一般会計では、原油価格・物価高騰への対応として、子育て世帯生活支援特別給付金支給事業などの市民生活支援や、中小企業原油価格・物価高騰対策事業などの事業者支援、感染症対策などを実施するための補正を行い、令和 3 年度からの繰越額を加えた最終予算額は、548 億 7,605 万 5,661 円となりました。

特別会計では、競輪事業特別会計での競輪場施設整備に係る債務負担行為の設定や、決算見込みに基づく事業費の変更などについて補正を行い、最終予算額の合計は、519 億 6,906 万 7,000 円となりました。

一般会計の決算状況は、国の新型コロナウイルス感染症対応地方創生臨時交付金を最大限活用したことや、地方交付税の追加交付などにより、歳入総額 510 億 2,765 万 4,367 円、歳出総額 485 億 9,629 万 6,952 円となり、差引 24 億 3,135 万 7,415 円の黒字となりました。また、事業の繰越に伴う繰越財源 3 億 3,346 万 2,659 円を差し引いた実質収支は、20 億 9,789 万 4,756 円の黒字となり、令和 5 年度へ同額を繰越しました。

更に、前年度実質収支との比較（単年度収支）では、4 億 4,902 万 4,569 円の黒字で、これに含まれる実質的な黒字要素（財政調整基金積立額）や赤字要素（財政調整基金取崩額）を控除した実質単年度収支は、7 億 3,533 万 119 円の黒字となりました。

特別会計全体の決算状況は、歳入総額 506 億 4,407 万 5,265 円、歳出総額 493 億 4,140 万 9,972 円で、差引 13 億 266 万 5,293 円が実質収支の黒字となり、令和 5 年度へ同額を繰越しました。

決算総括表

【会計別決算総括表】　　（単位：円）

区分 / 会計別		歳入	歳出	差引	翌年度へ繰り越すべき財源	実質収支額
一般会計		51,027,654,367	48,596,296,952	2,431,357,415	333,462,659	2,097,894,756
特別会計	競輪事業	24,936,234,442	24,318,469,953	617,764,489	0	617,764,489
	国民健康保険事業	12,062,003,968	11,804,493,201	257,510,767	0	257,510,767
	と場事業	16,434,131	16,434,131	0	0	0
	青果市場事業	32,080,224	32,080,224	0	0	0
	駐車場事業	0	0	0	0	0
	交通災害共済事業	21,733,714	5,148,939	16,584,775	0	16,584,775
	介護保険事業（保険事業勘定）	11,537,668,421	11,170,409,829	367,258,592	0	367,258,592
	介護保険事業（サービス事業勘定）	229,380	229,380	0	0	0
	後期高齢者医療事業	2,037,690,985	1,994,144,315	43,546,670	0	43,546,670
	計	50,644,075,265	49,341,409,972	1,302,665,293	0	1,302,665,293
合計		101,671,729,632	97,937,706,924	3,734,022,708	333,462,659	3,400,560,049

【歳入決算額比較表】

（単位：円、％）

区分 / 会計別		令和4年度(A)	令和3年度(B)	差引増減 (A)-(B)	増減率
一般会計		51,027,654,367	49,979,709,790	1,047,944,577	2.1
特別会計	競輪事業	24,936,234,442	22,847,060,126	2,089,174,316	9.1
	国民健康保険事業	12,062,003,968	12,607,776,409	△545,772,441	△4.3
	と場事業	16,434,131	12,359,243	4,074,888	33.0
	青果市場事業	32,080,224	29,356,568	2,723,656	9.3
	駐車場事業	0	41,967,381	△41,967,381	皆減
	交通災害共済事業	21,733,714	20,348,897	1,384,817	6.8
	介護保険事業（保険事業勘定）	11,537,668,421	11,571,389,144	△33,720,723	△0.3
	介護保険事業（サービス事業勘定）	229,380	373,860	△144,480	△38.6
	後期高齢者医療事業	2,037,690,985	1,985,682,180	52,008,805	2.6
	計	50,644,075,265	49,116,313,808	1,527,761,457	3.1
合計		101,671,729,632	99,096,023,598	2,575,706,034	2.6

【歳出決算額比較表】

（単位：円、％）

区分 / 会計別		令和4年度(A)	令和3年度(B)	差引増減 (A)-(B)	増減率
一般会計		48,596,296,952	48,012,592,866	583,704,086	1.2
特別会計	競輪事業	24,318,469,953	22,258,938,967	2,059,530,986	9.3
	国民健康保険事業	11,804,493,201	12,352,081,016	△547,587,815	△4.4
	と場事業	16,434,131	12,359,243	4,074,888	33.0
	青果市場事業	32,080,224	29,356,568	2,723,656	9.3
	駐車場事業	0	41,967,381	△41,967,381	皆減
	交通災害共済事業	5,148,939	5,674,162	△525,223	△9.3
	介護保険事業（保険事業勘定）	11,170,409,829	11,295,606,999	△125,197,170	△1.1
	介護保険事業（サービス事業勘定）	229,380	373,860	△144,480	△38.6
	後期高齢者医療事業	1,994,144,315	1,943,003,000	51,141,315	2.6
	計	49,341,409,972	47,939,361,196	1,402,048,776	2.9
合計		97,937,706,924	95,951,954,062	1,985,752,862	2.1

一　般　会　計

決算の推移・状況

【歳入・歳出決算額の推移】　（単位：円）

年　度	歳入決算額	歳出決算額	歳入歳出差引額	実質収支
25　年　度	41,643,802,351	39,496,510,950	2,147,291,401	1,595,061,850
26　年　度	40,301,587,462	37,962,408,627	2,339,178,835	1,489,543,219
27　年　度	42,520,788,602	40,735,983,903	1,784,804,699	1,278,399,719
28　年　度	43,147,163,690	41,586,459,455	1,560,704,235	1,199,652,006
29　年　度	43,031,729,876	41,409,705,930	1,622,023,946	1,211,172,612
30　年　度	42,733,657,046	41,212,687,497	1,520,969,549	1,047,180,694
元　年　度	45,459,499,172	44,279,978,471	1,179,520,701	1,039,684,743
2　年　度	56,607,561,262	54,499,029,857	2,108,531,405	1,916,810,869
3　年　度	49,979,709,790	48,012,592,866	1,967,116,924	1,648,870,187
4　年　度	51,027,654,367	48,596,296,952	2,431,357,415	2,097,894,756

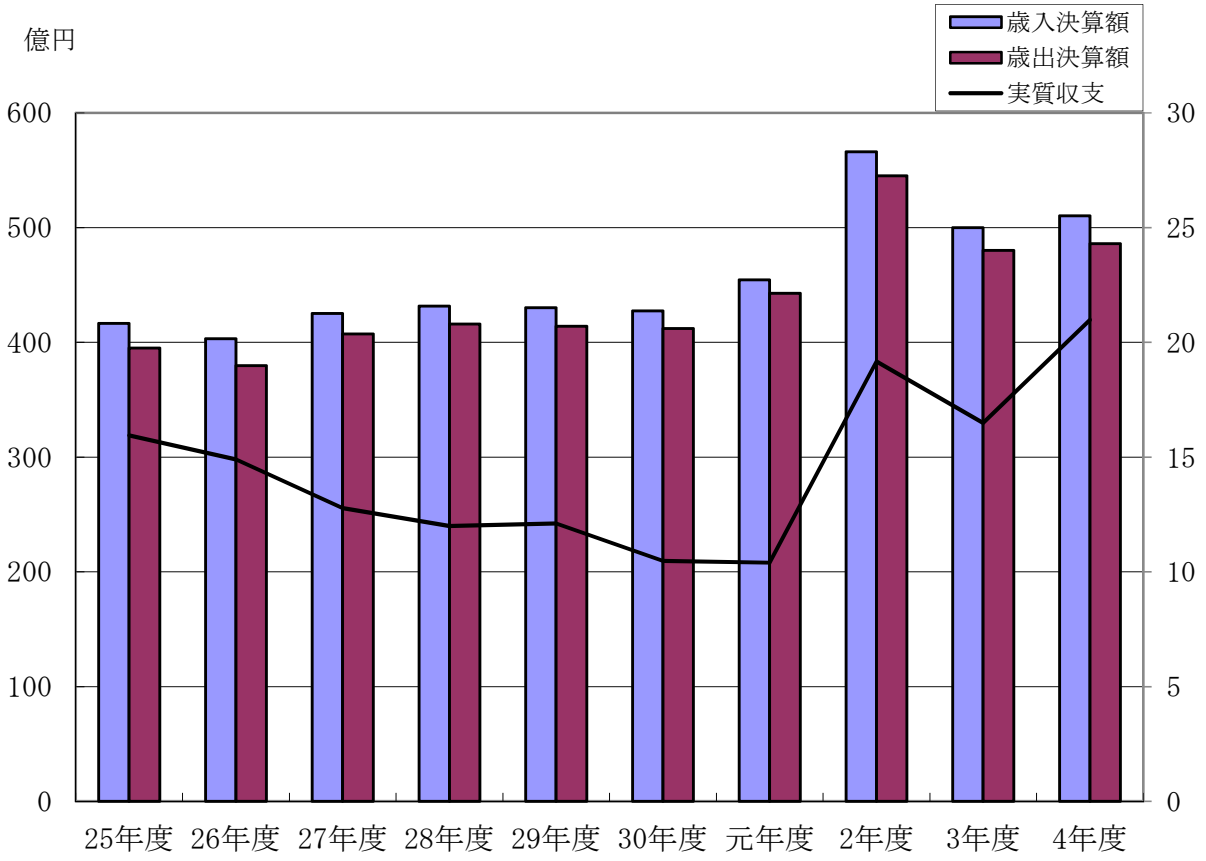

【区分別歳入決算額の推移】　　（単位：円）

区　　分	30　年　度	元　年　度	2　年　度	3　年　度	4　年　度
市税	16, 788, 135, 557	17, 072, 752, 473	16, 936, 053, 641	16, 352, 530, 147	16, 551, 902, 472
地方譲与税	419, 040, 000	405, 151, 806	387, 870, 278	393, 669, 167	396, 374, 611
諸交付金	2, 668, 023, 225	2, 604, 640, 711	3, 123, 144, 050	3, 865, 835, 975	3, 618, 161, 925
地方交付税	3, 878, 970, 000	3, 978, 934, 000	4, 036, 932, 000	5, 311, 747, 000	6, 094, 793, 000
国・県支出金	9, 572, 117, 122	10, 270, 953, 384	24, 055, 628, 578	14, 815, 698, 270	14, 064, 274, 800
市債	3, 991, 264, 000	6, 284, 445, 000	3, 590, 672, 000	3, 883, 909, 000	3, 471, 266, 000
その他	5, 416, 107, 142	4, 842, 621, 798	4, 477, 260, 715	5, 356, 320, 231	6, 830, 881, 559
合　　計	42, 733, 657, 046	45, 459, 499, 172	56, 607, 561, 262	49, 979, 709, 790	51, 027, 654, 367

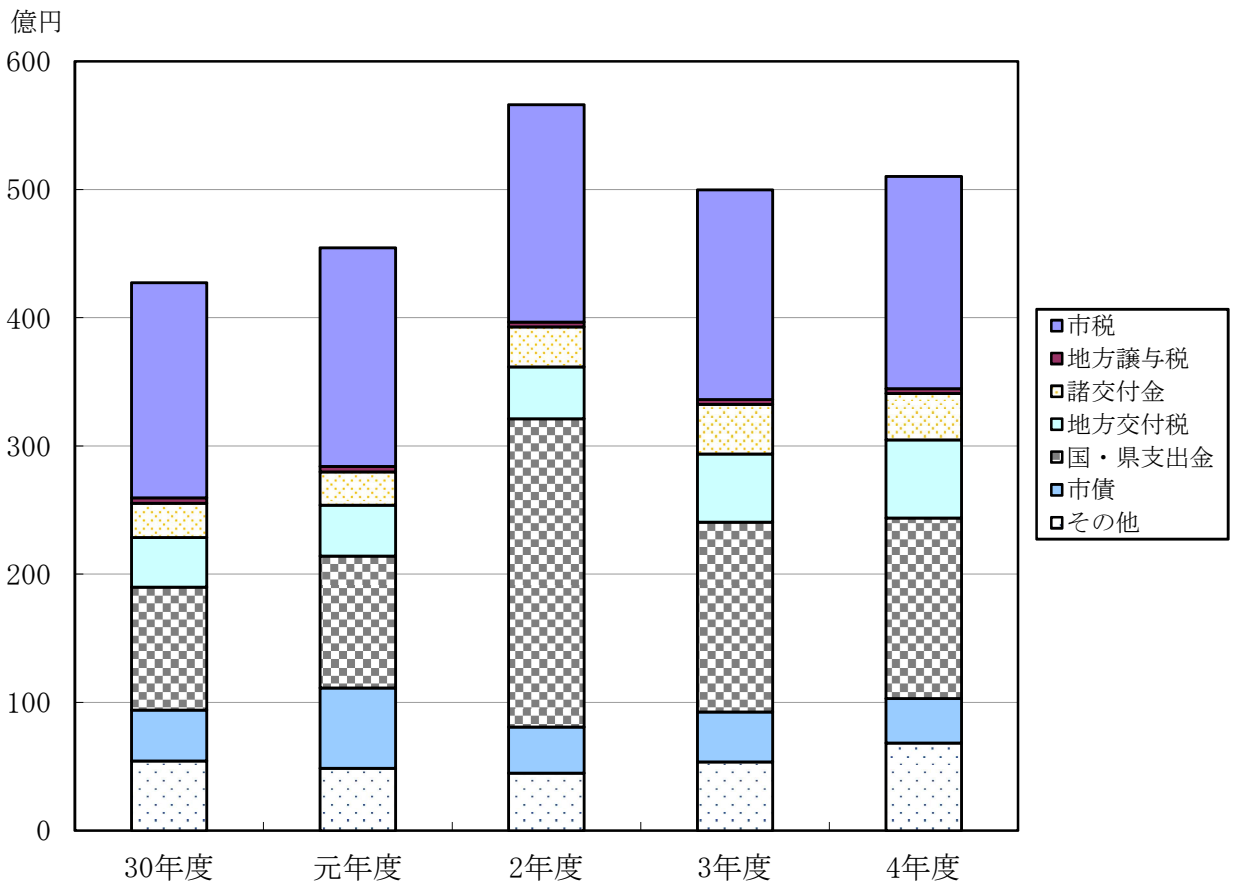

【区分別歳出決算額の推移】　　（単位：円）

区　　分	30　年　度	元　年　度	2　年　度	3　年　度	4　年　度
議会費	287, 262, 703	290, 047, 933	304, 800, 660	287, 670, 723	289, 168, 815
総務費	5, 202, 068, 782	6, 980, 835, 351	16, 987, 920, 685	7, 090, 632, 453	7, 961, 700, 713
民生費	17, 139, 350, 959	17, 745, 754, 930	18, 208, 849, 361	21, 030, 059, 871	20, 140, 553, 821
衛生費	2, 930, 249, 470	2, 849, 788, 192	3, 143, 102, 652	3, 922, 011, 226	3, 732, 890, 740
労働費	115, 803, 541	63, 818, 690	68, 091, 080	70, 563, 886	68, 734, 679
農林水産業費	1, 086, 718, 123	1, 030, 370, 690	1, 061, 312, 382	1, 062, 741, 114	1, 517, 572, 559
商工費	981, 006, 865	1, 338, 906, 838	1, 788, 631, 405	2, 197, 750, 979	2, 123, 204, 758
土木費	3, 824, 789, 425	3, 676, 183, 196	3, 901, 529, 816	3, 731, 288, 484	4, 134, 710, 746
消防費	1, 380, 889, 831	1, 407, 752, 333	1, 704, 716, 460	1, 490, 347, 945	1, 397, 478, 474
教育費	4, 387, 439, 832	5, 036, 063, 106	3, 572, 616, 858	3, 253, 539, 439	3, 200, 160, 267
災害復旧費	29, 245, 821	14, 900, 591	20, 747, 063	10, 443, 070	33, 420, 915
公債費	3, 847, 862, 145	3, 845, 556, 621	3, 736, 711, 435	3, 865, 543, 676	3, 996, 700, 465
諸支出金	0	0	0	0	0
合　　計	41, 212, 687, 497	44, 279, 978, 471	54, 499, 029, 857	48, 012, 592, 866	48, 596, 296, 952

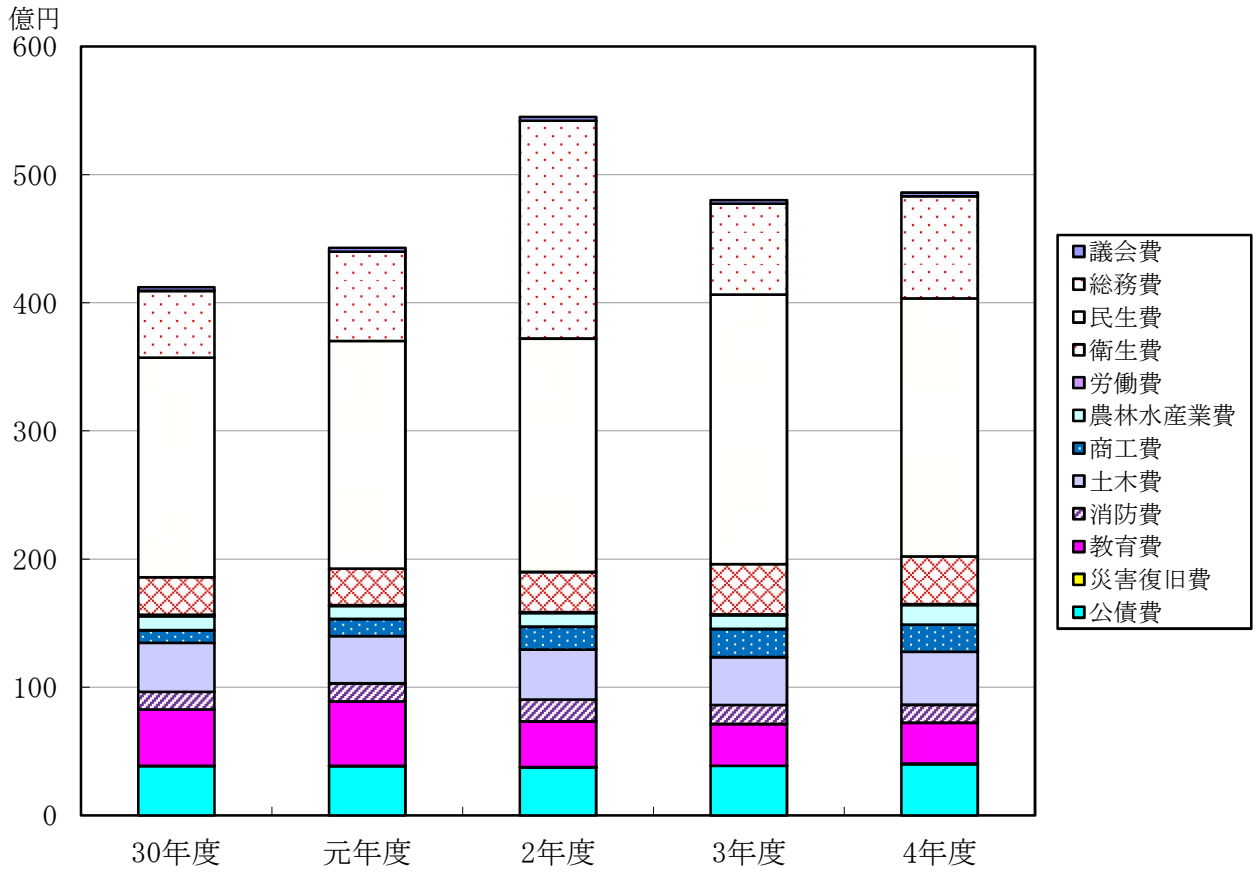

【実質収支・実質単年度収支等の状況】

（単位：円）

区　　分			3　年　度	4　年　度
歳入決算額		A	49, 979, 709, 790	51, 027, 654, 367
歳出決算額		B	48, 012, 592, 866	48, 596, 296, 952
歳入歳出差引額（A－B）		C	1, 967, 116, 924	2, 431, 357, 415
翌年度へ繰越すべき財源	継続費逓次繰越額		1, 600, 000	1, 762, 250
	繰越明許費繰越額		316, 646, 737	331, 700, 409
	事故繰越し繰越額		0	0
	小　　計	D	318, 246, 737	333, 462, 659
実質収支（C－D）		E	1, 648, 870, 187	2, 097, 894, 756
単年度収支（E－前年度E）		F	△ 267, 940, 682	449, 024, 569
財政調整基金積立額		G	992, 561, 889	1, 286, 305, 550
市債繰上償還額		H	0	0
財政調整基金取崩額		I	600, 000, 000	1, 000, 000, 000
実質単年度収支（F＋G＋H－I）		J	124, 621, 207	735, 330, 119
実質収支額のうち地方自治法第233条の2の規定による基金繰入額		K	0	0

実質収支・実質単年度収支・財政調整基金残高の推移

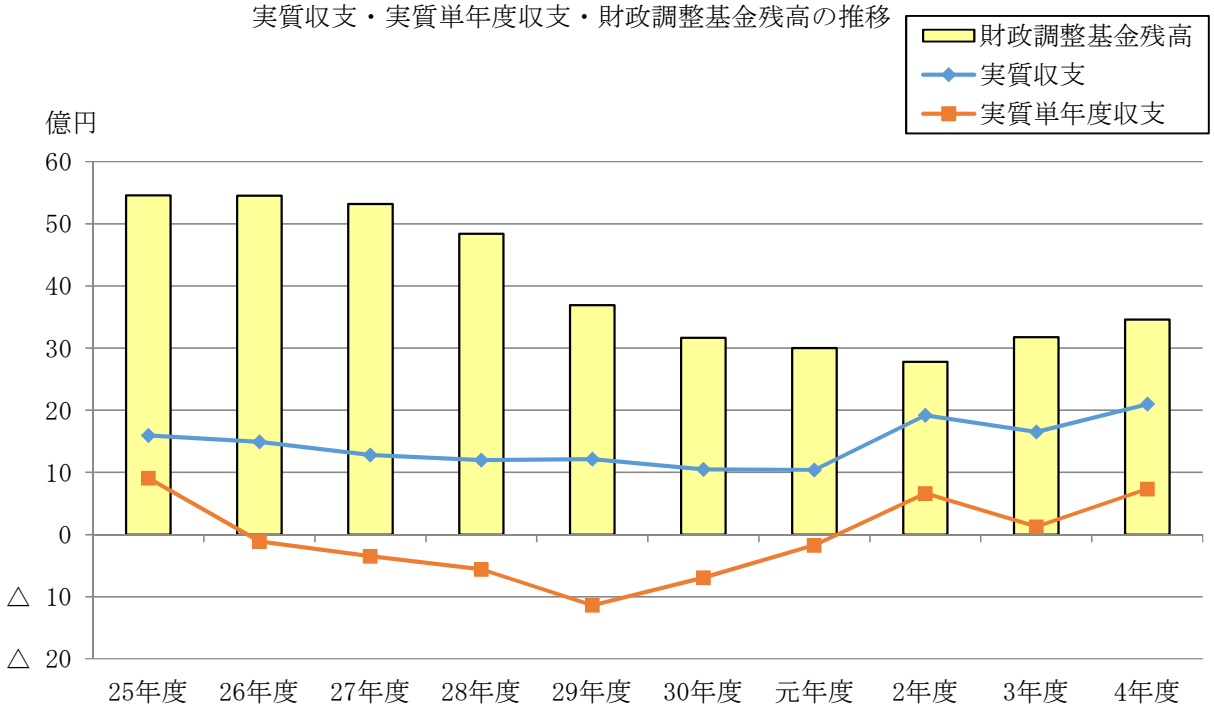

【市債残高及び公債費の推移】　　（単位：円）

年　　度	市 債 発 行 額	公　　債　　費	うち元金償還額	年度末現在高
30　年　度	3, 991, 264, 000 <1, 895, 164, 000> (0)	3, 847, 862, 145 <1, 295, 213, 124> (122, 650, 732)	3, 582, 660, 667 <1, 205, 160, 423> (120, 014, 377)	39, 658, 955, 413 <19, 557, 878, 396> (400, 849, 165)
元　年　度	6, 284, 445, 000 <1, 627, 945, 000> (0)	3, 845, 556, 621 <1, 391, 178, 619> (106, 553, 317)	3, 616, 777, 135 <1, 314, 085, 761> (104, 974, 583)	42, 326, 623, 278 <19, 871, 737, 635> (295, 874, 582)
2　年　度	3, 590, 672, 000 <1, 497, 828, 000> (264, 044, 000)	3, 736, 711, 435 <1, 473, 847, 093> (79, 042, 312)	3, 540, 711, 370 <1, 412, 904, 183> (78, 216, 819)	42, 376, 583, 908 <19, 956, 661, 452> (481, 701, 763)
3　年　度	3, 883, 909, 000 <2, 330, 809, 000> (0)	3, 865, 543, 676 <1, 560, 748, 589> (66, 934, 394)	3, 701, 457, 190 <1, 516, 919, 698> (65, 828, 982)	42, 559, 035, 718 <20, 770, 550, 754> (415, 872, 781)
4　年　度	3, 471, 266, 000 <689, 766, 000> (0)	3, 996, 700, 465 <1, 640, 587, 339> (54, 383, 792)	3, 849, 686, 022 <1, 603, 340, 242> (53, 332, 430)	42, 180, 615, 696 <19, 856, 976, 512> (362, 540, 351)

※1　中段< >書きは臨時財政対策債分。
　　下段( )書きは臨時財政対策債を除く特別分(減税補塡債、減収補塡債(特例分)、臨時税収補塡債)

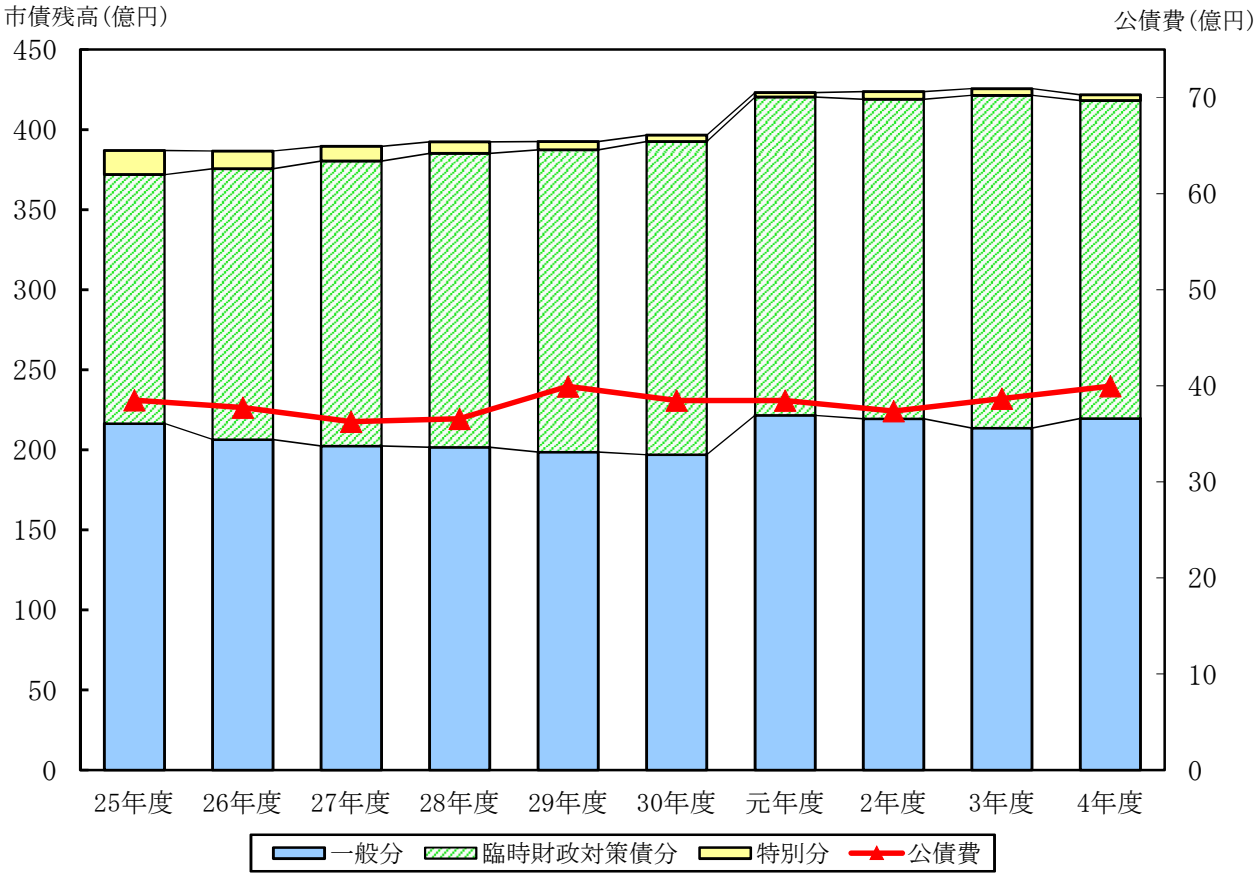

歳入決算の状況

【款・項別歳入決算額の状況】

款	項	令和4年度 Ⓐ	人口一人当たりの決算額 Ⓑ（Ⓐ/113,927人）
1 市税		16,551,902,472	145,285
	1 市民税	6,545,914,274	57,457
	2 固定資産税	7,758,115,763	68,097
	3 軽自動車税	386,717,055	3,394
	4 市たばこ税	838,611,033	7,361
	5 特別土地保有税	101,320	1
	6 都市計画税	1,022,443,027	8,975
2 地方譲与税		396,374,611	3,479
	1 地方揮発油譲与税	71,828,000	630
	2 自動車重量譲与税	214,992,000	1,887
	3 森林環境譲与税	19,940,000	175
	4 特別とん譲与税	89,614,611	787
3 利子割交付金	1 利子割交付金	11,002,000	97
4 配当割交付金	1 配当割交付金	79,264,000	696
5 株式等譲渡所得割交付金	1 株式等譲渡所得割交付金	58,509,000	514
6 法人事業税交付金	1 法人事業税交付金	280,743,000	2,464
7 地方消費税交付金	1 地方消費税交付金	2,773,032,000	24,340
8 ゴルフ場利用税交付金	1 ゴルフ場利用税交付金	4,726,925	41
9 環境性能割交付金	1 環境性能割交付金	34,579,000	304
10 国有提供施設等所在市町村助成交付金	1 国有提供施設等所在市町村助成交付金	189,864,000	1,667
11 地方特例交付金		173,233,000	1,521
	1 地方特例交付金	168,524,000	1,479
	2 新型コロナウイルス感染症対策地方税減収補填特別交付金	4,709,000	42
12 地方交付税	1 地方交付税	6,094,793,000	53,497
13 交通安全対策特別交付金	1 交通安全対策特別交付金	13,209,000	116
14 分担金及び負担金		248,573,967	2,182
	1 分担金	0	0
	2 負担金	248,573,967	2,182
15 使用料及び手数料		723,596,140	6,351
	1 使用料	482,517,310	4,235
	2 手数料	241,078,830	2,116
16 国庫支出金		10,135,806,956	88,968
	1 国庫負担金	4,492,210,386	39,431
	2 国庫補助金	5,622,417,036	49,351
	3 委託金	21,179,534	186
17 県支出金		3,928,467,844	34,482
	1 県負担金	1,859,328,533	16,320
	2 県補助金	1,807,340,447	15,864
	3 委託金	261,798,864	2,298
18 財産収入		488,269,776	4,286
	1 財産運用収入	27,662,202	243
	2 財産売払収入	460,607,574	4,043
19 寄附金	1 寄附金	69,976,494	614
20 繰入金		1,384,717,731	12,154
	1 基金繰入金	1,384,717,731	12,154
	2 特別会計繰入金	0	0
21 繰越金	1 繰越金	1,967,116,924	17,266
22 諸収入		1,948,630,527	17,105
	1 延滞金・加算金及び過料	12,199,378	107
	2 市預金利子	58,620	1
	3 貸付金元利収入	793,566,404	6,966
	4 受託事業収入	36,642,066	322
	5 収益事業収入	360,000,000	3,160
	6 雑入	746,164,059	6,549
23 市債	1 市債	3,471,266,000	30,469
歳入合計		51,027,654,367	447,898

（単位：円、％）

令和3年度		差引増減		増減率
Ⓒ	人口一人当たりの決算額 Ⓓ（Ⓒ/114,427人）	Ⓔ（Ⓐ－Ⓒ）	人口一人当たりの決算額 Ⓑ－Ⓓ	Ⓔ／Ⓒ
16,352,530,147	142,908	199,372,325	2,377	1.2
6,648,400,733	58,101	△ 102,486,459	△ 644	△ 1.5
7,547,379,334	65,958	210,736,429	2,139	2.8
365,707,085	3,196	21,009,970	198	5.7
793,959,494	6,939	44,651,539	422	5.6
900,000	8	△ 798,680	△ 7	△ 88.7
996,183,501	8,706	26,259,526	269	2.6
393,669,167	3,440	2,705,444	39	0.7
74,648,000	652	△ 2,820,000	△ 22	△ 3.8
213,432,000	1,865	1,560,000	22	0.7
16,226,000	142	3,714,000	33	22.9
89,363,167	781	251,444	6	0.3
21,823,000	191	△ 10,821,000	△ 94	△ 49.6
87,077,000	761	△ 7,813,000	△ 65	△ 9.0
101,396,000	886	△ 42,887,000	△ 372	△ 42.3
256,440,000	2,241	24,303,000	223	9.5
2,653,309,000	23,187	119,723,000	1,153	4.5
4,531,975	40	194,950	1	4.3
27,952,000	244	6,627,000	60	23.7
174,517,000	1,525	15,347,000	142	8.8
524,262,000	4,582	△ 351,029,000	△ 3,061	△ 67.0
160,980,000	1,407	7,544,000	72	4.7
363,282,000	3,175	△ 358,573,000	△ 3,133	△ 98.7
5,311,747,000	46,420	783,046,000	7,077	14.7
14,528,000	127	△ 1,319,000	△ 11	△ 9.1
223,569,781	1,954	25,004,186	228	11.2
0	0	0	0	－
223,569,781	1,954	25,004,186	228	11.2
653,572,216	5,712	70,023,924	639	10.7
412,825,786	3,608	69,691,524	627	16.9
240,746,430	2,104	332,400	12	0.1
11,016,343,318	96,274	△ 880,536,362	△ 7,306	△ 8.0
4,688,889,252	40,977	△ 196,678,866	△ 1,546	△ 4.2
6,305,061,813	55,101	△ 682,644,777	△ 5,750	△ 10.8
22,392,253	196	△ 1,212,719	△ 10	△ 5.4
3,799,354,952	33,203	129,112,892	1,279	3.4
1,812,271,974	15,838	47,056,559	482	2.6
1,669,748,744	14,592	137,591,703	1,272	8.2
317,334,234	2,773	△ 55,535,370	△ 475	△ 17.5
61,237,968	535	427,031,808	3,751	697.3
27,403,566	239	258,636	4	0.9
33,834,402	296	426,773,172	3,747	1,261.4
42,295,233	370	27,681,261	244	65.4
729,038,681	6,371	655,679,050	5,783	89.9
692,833,257	6,055	691,884,474	6,099	99.9
36,205,424	316	△ 36,205,424	△ 316	皆減
2,108,531,405	18,427	△ 141,414,481	△ 1,161	△ 6.7
1,538,074,947	13,442	410,555,580	3,663	26.7
15,785,351	138	△ 3,585,973	△ 31	△ 22.7
62,545	1	△ 3,925	0	△ 6.3
599,039,625	5,235	194,526,779	1,731	32.5
26,430,911	231	10,211,155	91	38.6
50,000,000	437	310,000,000	2,723	620.0
846,756,515	7,400	△ 100,592,456	△ 851	△ 11.9
3,883,909,000	33,942	△ 412,643,000	△ 3,473	△ 10.6
49,979,709,790	436,782	1,047,944,577	11,116	2.1

【歳入の収入状況】

区　　分	予　算　現　額 Ⓐ	調　定　額 Ⓑ
1 市税	16,622,545,000	16,816,590,704
1 市民税	6,687,615,000	6,650,931,301
2 固定資産税	7,718,197,000	7,884,663,573
3 軽自動車税	373,685,000	392,241,145
4 市たばこ税	820,169,000	838,650,703
5 特別土地保有税	1,000	10,556,635
6 都市計画税	1,022,878,000	1,039,547,347
2 地方譲与税	406,110,000	396,374,611
1 地方揮発油譲与税	75,000,000	71,828,000
2 自動車重量譲与税	210,000,000	214,992,000
3 森林環境譲与税	21,110,000	19,940,000
4 特別とん譲与税	100,000,000	89,614,611
3 利子割交付金	20,000,000	11,002,000
4 配当割交付金	54,000,000	79,264,000
5 株式等譲渡所得割交付金	76,000,000	58,509,000
6 法人事業税交付金	250,000,000	280,743,000
7 地方消費税交付金	2,670,000,000	2,773,032,000
8 ゴルフ場利用税交付金	4,500,000	4,726,925
9 環境性能割交付金	34,000,000	34,579,000
10 国有提供施設等所在市町村助成交付金	189,864,000	189,864,000
11 地方特例交付金	160,000,000	173,233,000
1 地方特例交付金	160,000,000	168,524,000
2 新型コロナウイルス感染症対策 地方税減収補填特別交付金	0	4,709,000
12 地方交付税	5,842,733,000	6,094,793,000
13 交通安全対策特別交付金	17,000,000	13,209,000
14 分担金及び負担金	256,635,000	249,136,082
1 分担金	2,001,000	0
2 負担金	254,634,000	249,136,082
15 使用料及び手数料	742,769,000	822,150,564
1 使用料	493,821,000	581,071,734
2 手数料	248,948,000	241,078,830
16 国庫支出金	11,923,508,924	10,881,278,063
1 国庫負担金	4,788,799,000	4,492,210,386
2 国庫補助金	7,111,232,924	6,367,888,143
3 委託金	23,477,000	21,179,534
17 県支出金	4,161,470,000	3,944,638,844
1 県負担金	1,873,114,000	1,859,328,533
2 県補助金	1,992,317,000	1,823,511,447
3 委託金	296,039,000	261,798,864
18 財産収入	513,976,000	488,269,776
1 財産運用収入	28,537,000	27,662,202
2 財産売払収入	485,439,000	460,607,574
19 寄附金	103,087,000	69,976,494
20 基金繰入金	1,993,281,000	1,384,717,731
21 繰越金	1,967,116,737	1,967,116,924
22 諸収入	1,992,994,000	2,316,278,820
1 延滞金・加算金及び過料	10,004,000	12,199,378
2 市預金利子	57,000	58,620
3 貸付金元利収入	795,163,000	1,078,094,331
4 受託事業収入	48,055,000	36,642,066
5 収益事業収入	360,000,000	360,000,000
6 雑入	779,715,000	829,284,425
23 市債	4,874,466,000	3,471,266,000
歳　入　合　計	54,876,055,661	52,520,749,538

(注)収入率は、小数点以下第2位を四捨五入

（単位：円、％）

収入済額 Ⓒ	予算現額と収入済額との比較 Ⓒ－Ⓐ	収入率 Ⓒ／Ⓑ	前年度収入率
16,551,902,472	△ 70,642,528	98.4	98.3
6,545,914,274	△ 141,700,726	98.4	98.3
7,758,115,763	39,918,763	98.4	98.2
386,717,055	13,032,055	98.6	98.4
838,611,033	18,442,033	100.0	100.0
101,320	100,320	1.0	7.9
1,022,443,027	△ 434,973	98.4	98.2
396,374,611	△ 9,735,389	100.0	100.0
71,828,000	△ 3,172,000	100.0	100.0
214,992,000	4,992,000	100.0	100.0
19,940,000	△ 1,170,000	100.0	100.0
89,614,611	△ 10,385,389	100.0	100.0
11,002,000	△ 8,998,000	100.0	100.0
79,264,000	25,264,000	100.0	100.0
58,509,000	△ 17,491,000	100.0	100.0
280,743,000	30,743,000	100.0	100.0
2,773,032,000	103,032,000	100.0	100.0
4,726,925	226,925	100.0	100.0
34,579,000	579,000	100.0	100.0
189,864,000	0	100.0	100.0
173,233,000	13,233,000	100.0	100.0
168,524,000	8,524,000	100.0	100.0
4,709,000	4,709,000	100.0	100.0
6,094,793,000	252,060,000	100.0	100.0
13,209,000	△ 3,791,000	100.0	100.0
248,573,967	△ 8,061,033	99.8	99.6
0	△ 2,001,000	－	－
248,573,967	△ 6,060,033	99.8	99.6
723,596,140	△ 19,172,860	88.0	87.0
482,517,310	△ 11,303,690	83.0	80.8
241,078,830	△ 7,869,170	100.0	100.0
10,135,806,956	△ 1,787,701,968	93.1	90.0
4,492,210,386	△ 296,588,614	100.0	100.0
5,622,417,036	△ 1,488,815,888	88.3	83.7
21,179,534	△ 2,297,466	100.0	100.0
3,928,467,844	△ 233,002,156	99.6	99.3
1,859,328,533	△ 13,785,467	100.0	100.0
1,807,340,447	△ 184,976,553	99.1	98.5
261,798,864	△ 34,240,136	100.0	100.0
488,269,776	△ 25,706,224	100.0	100.0
27,662,202	△ 874,798	100.0	100.0
460,607,574	△ 24,831,426	100.0	100.0
69,976,494	△ 33,110,506	100.0	100.0
1,384,717,731	△ 608,563,269	100.0	100.0
1,967,116,924	187	100.0	100.0
1,948,630,527	△ 44,363,473	84.1	81.1
12,199,378	2,195,378	100.0	100.0
58,620	1,620	100.0	100.0
793,566,404	△ 1,596,596	73.6	67.7
36,642,066	△ 11,412,934	100.0	100.0
360,000,000	0	100.0	100.0
746,164,059	△ 33,550,941	90.0	92.0
3,471,266,000	△ 1,403,200,000	100.0	100.0
51,027,654,367	△ 3,848,401,294	97.2	96.2

【市税の状況】

令和4年度の市税収入は、165億5,190万2,472円で前年度に比べ1億9,937万2,325円の増額であり、税目別の収入状況は下記のとおりとなった。

税目		4年度		3年度		増減額	増減率
		金額	構成比	金額	構成比		
市民税	個人	5,732,466,628	34.6	5,696,905,264	34.9	35,561,364	0.6
	法人	813,447,646	4.9	951,495,469	5.8	△138,047,823	△14.5
	計	6,545,914,274	39.5	6,648,400,733	40.7	△102,486,459	△1.5
固定資産税	土地	2,022,061,954	12.3	2,042,961,808	12.5	△20,899,854	△1.0
	家屋	3,276,782,925	19.8	3,109,706,967	19.1	167,075,958	5.4
	償却資産	2,420,034,384	14.6	2,355,489,859	14.4	64,544,525	2.7
	国有資産等所在市町村交付金	39,236,500	0.2	39,220,700	0.2	15,800	0.0
	計	7,758,115,763	46.9	7,547,379,334	46.2	210,736,429	2.8
軽自動車税	環境性能割	19,482,500	0.1	11,648,800	0.1	7,833,700	67.2
	種別割	367,234,555	2.2	354,058,285	2.1	13,176,270	3.7
	計	386,717,055	2.3	365,707,085	2.2	21,009,970	5.7
市たばこ税		838,611,033	5.1	793,959,494	4.9	44,651,539	5.6
特別土地保有税		101,320	0.0	900,000	0.0	△798,680	△88.7
都市計画税		1,022,443,027	6.2	996,183,501	6.0	26,259,526	2.6
市税計		16,551,902,472	100.0	16,352,530,147	100.0	199,372,325	1.2

【都市計画税の使途】

令和4年度に実施した都市計画税充当対象事業に対して、都市計画税を次のとおり充当した。

（単位：千円）

対象事業		事業費	都市計画税充当額
街路事業	地方道路等整備事業	18,708	1,851
	県事業負担金	18,206	0
下水道事業	繰出金	995,133	917,236
公債費		112,134	103,356
合計		1,144,181	1,022,443

（単位：円、％）

説　　明
一人当たりの所得の増加により、前年度比0.6％の増収となった。
一部企業の業績の低迷などにより、前年度比14.5％の減収となった。
新型コロナウイルス感染症等に係る徴収猶予の特例の終了による滞納繰越分の減により、前年度比1.0％の減収となった。
新型コロナウイルス感染症等に係る課税標準の特例措置が終了したことにより、前年度比5.4％の増収となった。
企業の設備投資の増加により、前年度比2.7％の増収となった。
臨時的軽減終了及び取引台数の増加により、前年度比67.2％の増収となった。
経年車重課税対象台数の増加により、前年度比3.7％の増収となった。
税制改正による税率変更により、前年度比5.6％の増収となった。
税制改正により平成15年度から課税停止となっているが、平成14年度以前の滞納繰越分の収入があった。
新型コロナウイルス感染症等に係る課税標準の特例措置が終了したことにより、前年度比2.6％の増収となった。

【市税決算比較表】

税　目	区　分	現　年　課　税　分				
		4年度	3年度	差引増減額	増減率	4年度
1－(1) 個人市民税	調定額	5,729,815,600	5,692,251,560	37,564,040	0.7	101,210,164
	収入済額	5,695,905,055	5,657,681,946	38,223,109	0.7	36,561,573
	不納欠損額	0	0	0	－	6,810,340
	収入未済額	35,286,822	35,261,296	25,526	0.1	57,839,333
	収入率	99.40	99.39	0.01	－	36.12
1－(2) 法人市民税	調定額	810,508,600	947,371,600	△136,863,000	△14.4	9,396,937
	収入済額	807,912,180	940,833,300	△132,921,120	△14.1	5,535,466
	不納欠損額	0	0	0	－	79,900
	収入未済額	2,614,820	6,752,400	△4,137,580	△61.3	3,781,571
	収入率	99.67	99.30	0.37	－	58.90
2－(1) 固定資産税	調定額	7,733,318,492	7,417,399,700	315,918,792	4.3	112,108,581
	収入済額	7,693,131,371	7,382,268,280	310,863,091	4.2	25,747,892
	不納欠損額	0	0	0	－	9,218,206
	収入未済額	40,601,090	35,706,170	4,894,920	13.7	77,179,532
	収入率	99.48	99.52	△0.04	－	22.96
2－(2) 国有資産等所在市町村交付金	調定額	39,236,500	39,220,700	15,800	0.0	0
	収入済額	39,236,500	39,220,700	15,800	0.0	0
	不納欠損額	0	0	0	－	0
	収入未済額	0	0	0	－	0
	収入率	100.00	100.00	0.00	－	－
3－(1) 環境性能割	調定額	19,482,500	11,648,800	7,833,700	67.2	0
	収入済額	19,482,500	11,648,800	7,833,700	67.2	0
	不納欠損額	0	0	0	－	0
	収入未済額	0	0	0	－	0
	収入率	100.00	100.00	0.00	－	－
3－(2) 種別割	調定額	367,413,500	354,524,600	12,888,900	3.6	5,345,145
	収入済額	365,533,033	352,489,174	13,043,859	3.7	1,701,522
	不納欠損額	0	0	0	－	623,500
	収入未済額	1,916,667	2,100,626	△183,959	△8.8	3,020,123
	収入率	99.48	99.42	0.06	－	31.83
4 市たばこ税	調定額	838,611,033	793,959,494	44,651,539	5.6	39,670
	収入済額	838,611,033	793,959,494	44,651,539	5.6	0
	不納欠損額	0	0	0	－	39,670
	収入未済額	0	0	0	－	0
	収入率	100.00	100.00	0.00	－	0.00
5 特別土地保有税	調定額	0	0	0	－	10,556,635
	収入済額	0	0	0	－	101,320
	不納欠損額	0	0	0	－	10,455,315
	収入未済額	0	0	0	－	0
	収入率	－	－	－	－	0.95
6 都市計画税	調定額	1,024,325,508	984,381,700	39,943,808	4.1	15,221,839
	収入済額	1,018,967,029	979,686,638	39,280,391	4.0	3,475,998
	不納欠損額	0	0	0	－	1,258,013
	収入未済額	5,413,310	4,771,336	641,974	13.5	10,492,779
	収入率	99.47	99.52	△0.05	－	22.83
合　計	調定額	16,562,711,733	16,240,758,154	321,953,579	2.0	253,878,971
	収入済額	16,478,778,701	16,157,788,332	320,990,369	2.0	73,123,771
	不納欠損額	0	0	0	－	28,484,944
	収入未済額	85,832,709	84,591,828	1,240,881	1.5	152,313,338
	収入率	99.49	99.48	0.01	－	28.80

（単位：円、％）

滞納繰越分			合計（現年課税分＋滞納繰越分）			
3年度	差引増減額	増減率	4年度	3年度	差引増減額	増減率
108,793,406	△7,583,242	△7.0	5,831,025,764	5,801,044,966	29,980,798	0.5
39,223,318	△2,661,745	△6.8	5,732,466,628	5,696,905,264	35,561,364	0.6
7,484,981	△674,641	△9.0	6,810,340	7,484,981	△674,641	△9.0
62,139,947	△4,300,614	△6.9	93,126,155	97,401,243	△4,275,088	△4.4
36.05	0.07	－	98.30	98.20	0.10	－
14,426,999	△5,030,062	△34.9	819,905,537	961,798,599	△141,893,062	△14.8
10,662,169	△5,126,703	△48.1	813,447,646	951,495,469	△138,047,823	△14.5
1,111,559	△1,031,659	△92.8	79,900	1,111,559	△1,031,659	△92.8
2,653,271	1,128,300	42.5	6,396,391	9,405,671	△3,009,280	△32.0
73.90	△15.00	－	99.21	98.92	0.29	－
226,903,570	△114,794,989	△50.6	7,845,427,073	7,644,303,270	201,123,803	2.6
125,890,354	△100,142,462	△79.5	7,718,879,263	7,508,158,634	210,720,629	2.8
24,631,403	△15,413,197	△62.6	9,218,206	24,631,403	△15,413,197	△62.6
76,402,411	777,121	1.0	117,780,622	112,108,581	5,672,041	5.1
55.48	△32.52	－	98.38	98.21	0.17	－
0	0	－	39,236,500	39,220,700	15,800	0.0
0	0	－	39,236,500	39,220,700	15,800	0.0
0	0	－	0	0	0	－
0	0	－	0	0	0	－
－	－	－	100.00	100.00	0.00	－
0	0	－	19,482,500	11,648,800	7,833,700	67.2
0	0	－	19,482,500	11,648,800	7,833,700	67.2
0	0	－	0	0	0	－
0	0	－	0	0	0	－
－	－	－	100.00	100.00	0.00	－
5,441,367	△96,222	△1.8	372,758,645	359,965,967	12,792,678	3.6
1,569,111	132,411	8.4	367,234,555	354,058,285	13,176,270	3.7
625,737	△2,237	△0.4	623,500	625,737	△2,237	△0.4
3,246,519	△226,396	△7.0	4,936,790	5,347,145	△410,355	△7.7
28.83	3.00	－	98.51	98.35	0.16	－
39,670	0	0.0	838,650,703	793,999,164	44,651,539	5.6
0	0	－	838,611,033	793,959,494	44,651,539	5.6
0	39,670	皆増	39,670	0	39,670	皆増
39,670	△39,670	皆減	0	39,670	△39,670	皆減
0.00	0.00	－	99.99	99.99	0.00	－
11,456,635	△900,000	△7.9	10,556,635	11,456,635	△900,000	△7.9
900,000	△798,680	△88.7	101,320	900,000	△798,680	△88.7
0	10,455,315	皆増	10,455,315	0	10,455,315	皆増
10,556,635	△10,556,635	皆減	0	10,556,635	△10,556,635	皆減
7.85	△6.90	－	0.95	7.85	△6.90	－
30,423,189	△15,201,350	△50.0	1,039,547,347	1,014,804,889	24,742,458	2.4
16,496,863	△13,020,865	△78.9	1,022,443,027	996,183,501	26,259,526	2.6
3,478,525	△2,220,512	△63.8	1,258,013	3,478,525	△2,220,512	△63.8
10,450,503	42,276	0.4	15,906,089	15,221,839	684,250	4.5
54.22	△31.39	－	98.35	98.16	0.19	－
397,484,836	△ 143,605,865	△36.1	16,816,590,704	16,638,242,990	178,347,714	1.1
194,741,815	△ 121,618,044	△62.5	16,551,902,472	16,352,530,147	199,372,325	1.2
37,332,205	△ 8,847,261	△23.7	28,484,944	37,332,205	△8,847,261	△23.7
165,488,956	△ 13,175,618	△8.0	238,146,047	250,080,784	△11,934,737	△4.8
48.99	△20.19	－	98.42	98.28	0.14	－

地方消費税交付金(社会保障財源化分)が充てられた社会保障4経費その他社会保障施策に要した経費

(歳入)
　地方消費税交付金(社会保障財源化分)　15.1 億円
(歳出)
　社会保障4経費その他社会保障施策に要した経費　188.2 億円

【社会保障4経費その他社会保障施策に要した経費】　(単位：千円)

事業名		経費	財源内訳						備考
			特定財源				一般財源		
			国庫支出金	県支出金	市債	その他	引き上げ分の地方消費税	その他	
社会福祉	高齢者福祉事業	195,455	0	7,282	0	25,328	24,785	138,060	老人ホーム入所・運営関係事業、敬老会助成事業　ほか
	障害者福祉事業	3,227,305	1,592,802	781,442	0	14,183	127,679	711,199	介護・訓練等給付事業、障害児支援給付事業　ほか
	児童福祉事業	6,589,029	3,183,523	1,349,928	11,900	437,594	360,519	1,245,565	子どものための教育・保育給付事業、児童手当支給事業　ほか
	母子福祉事業	428,977	149,255	1,048	0	0	42,415	236,259	児童扶養手当支給事業、母子家庭等自立支援給付金事業　ほか
	生活保護等生活困難者援助事業	1,156,082	937,562	31,560	0	92	28,442	158,426	扶助費支給事業、生活困窮者自立支援事業　ほか
	小計	11,596,848	5,863,142	2,171,260	11,900	477,197	583,840	2,489,509	
社会保険	国民健康保険事業	1,026,798	108,602	402,218	0	0	131,352	384,626	国民健康保険事業特別会計繰出金
	介護保険事業	1,693,878	83,945	41,972	0	0	304,725	1,263,236	介護保険事業特別会計繰出金
	後期高齢者医療事業	1,923,167	0	314,712	0	382	256,336	1,351,737	後期高齢者医療負担金、後期高齢者医療事業特別会計繰出金
	年金事業	208,829	7,500	1,219	0	3,820	29,876	166,414	共済組合負担金(基礎年金拠出金)、国民年金業務
	小計	4,852,672	200,047	760,121	0	4,202	722,289	3,166,013	
保健衛生	医療事業	1,306,700	17,604	252,729	0	189,518	128,892	717,957	重度心身障害者医療費支給事業、乳幼児医療費支給事業　ほか
	感染症等予防事業	1,053,997	498,798	0	0	38,647	78,620	437,932	新型コロナウイルスワクチン接種体制確保事業、予防接種事業　ほか
	健康増進事業	9,058	0	968	0	16	1,229	6,845	健康増進事業、健康増進課管理経費　ほか
	小計	2,369,755	516,402	253,697	0	228,181	208,741	1,162,734	
合計		18,819,275	6,579,591	3,185,078	11,900	709,580	1,514,870	6,818,256	

森林環境譲与税が充てられた森林整備等に要した経費

森林環境譲与税を歳入し、その相当額を基金に積み立てます。事業実施に必要な相当額を基金から取り崩し、森林整備等に関する経費に充てます。

（歳入）
森林環境譲与税　19,940,000 円
（歳出）
森林整備等に関する経費　12,028,970 円

【グリーン推進基金（旧森林環境整備基金）のうち、森林環境譲与税に係る残高の状況】　（単位：円）

令和3年度末 現在高	令和4年度 積立額	令和4年度 取崩額	令和4年度末 現在高
16,604,794	19,941,305	12,028,970	24,517,129

※森林環境整備基金については、緑地管理基金と一元化し、グリーン推進基金に名称を変更した。

【森林整備等に関する経費】　（単位：円）

事業名	経費	財源内訳						備考
		特定財源					一般財源	
		国庫 支出金	県支出金	市債	基金 繰入金	その他		
未来につなぐ 森林づくり推進事業	429,000	0	0	0	429,000	0	0	繁茂竹林の整備
森林経営管理事業	2,963,400	0	0	0	2,963,400	0	0	森林所有者への意向調査等
森の豊かな贈り物事業	6,401,670	0	0	0	6,401,670	0	0	幼児への玩具の贈呈、木製ベンチ等の作成
２０５０年の森づくりプロジェクト	2,234,900	0	0	0	2,234,900	0	0	植林体験等のイベント実施
合計	12,028,970	0	0	0	12,028,970	0	0	

歳出決算の状況

【款・項別歳出決算額の状況】

款	項	令和4年度 Ⓐ	人口一人当たりの決算額 Ⓑ（Ⓐ/113,927人）
1 議会費	1 議会費	289,168,815	2,538
2 総務費		7,961,700,713	69,884
	1 総務管理費	7,070,855,874	62,065
	2 徴税費	397,355,556	3,488
	3 戸籍住民基本台帳費	318,035,869	2,792
	4 選挙費	117,082,424	1,028
	5 統計調査費	16,097,366	141
	6 監査委員費	42,273,624	371
3 民生費		20,140,553,821	176,785
	1 社会福祉費	10,227,090,979	89,769
	2 児童福祉費	8,731,658,735	76,643
	3 生活保護費	1,181,644,537	10,372
	4 災害救助費	159,570	1
4 衛生費		3,732,890,740	32,766
	1 保健衛生費	1,902,952,627	16,703
	2 斎場費	79,739,116	700
	3 清掃費	1,750,198,997	15,362
5 労働費	1 労働諸費	68,734,679	603
6 農林水産業費		1,517,572,559	13,321
	1 農業費	905,152,380	7,945
	2 林業費	315,895,944	2,773
	3 水産業費	296,524,235	2,603
7 商工費	1 商工費	2,123,204,758	18,636
8 土木費		4,134,710,746	36,293
	1 土木管理費	337,251,718	2,960
	2 道路橋りょう費	1,124,615,915	9,871
	3 河川費	283,378,015	2,487
	4 砂防費	8,415,360	74
	5 港湾費	142,647,987	1,252
	6 都市計画費	1,885,847,794	16,553
	7 住宅費	352,553,957	3,095
9 消防費	1 消防費	1,397,478,474	12,266
10 教育費		3,200,160,267	28,090
	1 教育総務費	572,138,767	5,022
	2 小学校費	606,290,698	5,322
	3 中学校費	410,987,331	3,607
	4 社会教育費	947,626,886	8,318
	5 保健体育費	663,116,585	5,821
11 災害復旧費		33,420,915	293
	1 農林水産業施設災害復旧費	13,811,160	121
	2 土木施設災害復旧費	19,609,755	172
12 公債費	1 公債費	3,996,700,465	35,081
13 諸支出金	1 特別会計繰出金	0	0
14 予備費	1 予備費	0	0
歳出合計		48,596,296,952	426,556

（単位：円、%）

令和3年度		差引増減		増減率
Ⓒ	人口一人当たりの決算額 Ⓓ（Ⓒ/114,427人）	Ⓔ（Ⓐ－Ⓒ）	人口一人当たりの決算額 Ⓑ－Ⓓ	Ⓔ／Ⓒ
287,670,723	2,514	1,498,092	24	0.5
7,090,632,453	61,966	871,068,260	7,918	12.3
5,822,011,807	50,880	1,248,844,067	11,185	21.5
808,963,615	7,070	△ 411,608,059	△ 3,582	△ 50.9
264,150,498	2,308	53,885,371	484	20.4
136,795,179	1,195	△ 19,712,755	△ 167	△ 14.4
16,628,537	145	△ 531,171	△ 4	△ 3.2
42,082,817	368	190,807	3	0.5
21,030,059,871	183,786	△ 889,506,050	△ 7,001	△ 4.2
10,653,934,446	93,107	△ 426,843,467	△ 3,338	△ 4.0
9,141,461,985	79,889	△ 409,803,250	△ 3,246	△ 4.5
1,234,353,540	10,787	△ 52,709,003	△ 415	△ 4.3
309,900	3	△ 150,330	△ 2	△ 48.5
3,922,011,226	34,275	△ 189,120,486	△ 1,509	△ 4.8
2,173,466,210	18,994	△ 270,513,583	△ 2,291	△ 12.4
70,097,606	613	9,641,510	87	13.8
1,678,447,410	14,668	71,751,587	694	4.3
70,563,886	617	△ 1,829,207	△ 14	△ 2.6
1,062,741,114	9,288	454,831,445	4,033	42.8
793,969,829	6,939	111,182,551	1,006	14.0
68,726,813	601	247,169,131	2,172	359.6
200,044,472	1,748	96,479,763	855	48.2
2,197,750,979	19,207	△ 74,546,221	△ 571	△ 3.4
3,731,288,484	32,608	403,422,262	3,685	10.8
302,921,991	2,647	34,329,727	313	11.3
1,098,160,247	9,597	26,455,668	274	2.4
276,795,206	2,419	6,582,809	68	2.4
4,742,023	41	3,673,337	33	77.5
82,637,275	722	60,010,712	530	72.6
1,601,070,894	13,993	284,776,900	2,560	17.8
364,960,848	3,189	△ 12,406,891	△ 94	△ 3.4
1,490,347,945	13,024	△ 92,869,471	△ 758	△ 6.2
3,253,539,439	28,433	△ 53,379,172	△ 343	△ 1.6
605,299,061	5,290	△ 33,160,294	△ 268	△ 5.5
399,221,347	3,489	207,069,351	1,833	51.9
240,231,427	2,099	170,755,904	1,508	71.1
1,290,613,196	11,279	△ 342,986,310	△ 2,961	△ 26.6
718,174,408	6,276	△ 55,057,823	△ 455	△ 7.7
10,443,070	91	22,977,845	202	220.0
2,878,700	25	10,932,460	96	379.8
7,564,370	66	12,045,385	106	159.2
3,865,543,676	33,782	131,156,789	1,299	3.4
0	0	0	0	－
0	0	0	0	－
48,012,592,866	419,591	583,704,086	6,965	1.2