

施設カルテ

基準日

令和6年3月31日

施設情報

施設名称	防府地域職業訓練センター	施設番号	40001
所在地	大字田島588-1	施設大分類	産業系施設
所管局部課	産業振興部商工振興課	施設中分類	産業系施設
設置目的	職業訓練、職業能力の開発等に関する研修会、講習会等を開催するなど勤労者、求職者等の職業能力の開発及び向上を図り、地域経済社会の発展に資することを目的とする。	施設小分類	産業系施設
		財産区分	公共用
		地域区分	中関
設置根拠	防府市地域職業訓練センター設置及び管理条例	防災拠点情報	
		建物棟数	3棟

外観写真



■ 運営・管理情報

運営形態	指定管理（利用料金制）	営業時間	9:00 ~ 21:00
営業時間備考	休館日：土日祝、年末年始		
指定管理者	有限会社ビジネススクール・オカモト		

■ 敷地・建物情報

用途地域	市街化調整区域		
土地所有形態	市所有	建物所有形態	市所有
敷地面積	3,181.32 m ²	総延床面積	1,143.58 m ²
借地面積	m ²	施設面積	1,143.58 m ²

■ 併設施設（複合施設や敷地内に他の市施設がある場合、施設名を表示）

No.	施設名
1	
2	
3	
4	
5	

棟情報（面積順・最大15棟まで表示）

No.	棟名称	構造主体	階数		延床面積 (m ²)	建築年月	経過 年数
			地上	地下			
1	本館	鉄筋コンクリート	2	0	865.55	1992年8月	31年
2	実習棟	鉄骨造	2	0	268.03	1992年8月	31年
3	自転車置場	鉄骨造	1	0	10.00	2011年3月	13年
4							
5							
6							
7							
8							
9							
10							
11							
12							
13							
14							
15							

施設カルテ

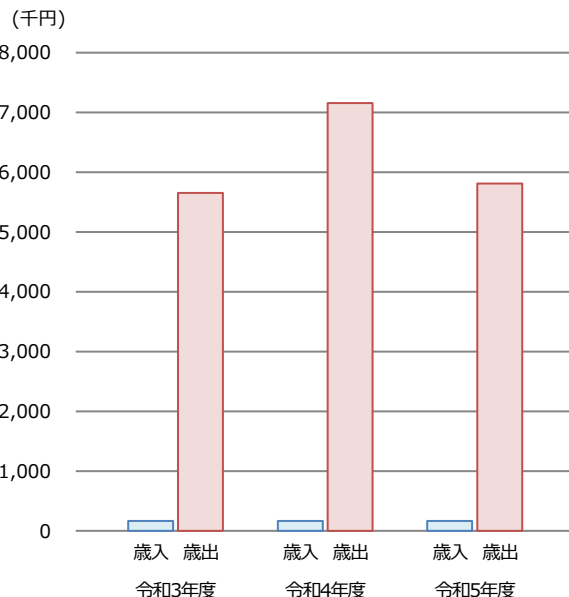
基準日 令和6年3月31日

施設名	防府地域職業訓練センター	施設番号	40001
施設大分類	産業系施設	施設中分類	産業系施設
		施設小分類	産業系施設

施設の管理運営にかかる市の歳入及び歳出

歳入・歳出の推移 (千円)

項目	令和3年度	令和4年度	令和5年度
歳入 対前年度増減率(%)	-	0.0	△ 0.1
総額	164	164	163
使用料	150	150	150
国・県支出金	0	0	0
その他	13	13	13
※指定管理（利用料金制）による運営のため、利用料金は指定管理者に帰属します			



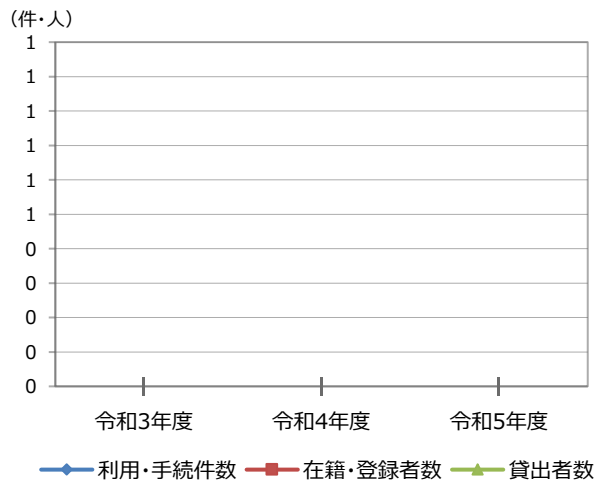
歳入及び歳出の推移

項目	令和3年度	令和4年度	令和5年度
歳出 対前年度増減率(%)	-	26.6	△ 18.8
総額	5,653	7,157	5,808
光熱水費	0	0	0
維持保全費	5,653	7,157	5,808
土地建物賃借料	0	0	0
人件費（職員給を除く）	0	0	0
※光熱水費は指定管理者が負担しています			
※維持保全費には指定管理料が含まれています			

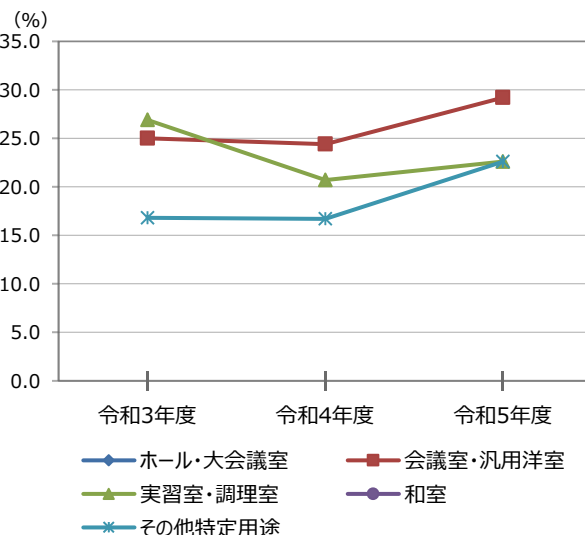
利用数及び稼働率

利用数及び稼働率の推移

項目		令和3年度	令和4年度	令和5年度	対象
利用数 (件・人)	利用・手続件数				
	在籍・登録者数				
	貸出者数				
稼働率 (%)	ホール・大会議室				
	会議室・汎用洋室	25.0	24.4	29.2	研修室・会議室
	実習室・調理室	26.9	20.7	22.6	実習室・O A 教室
	和室				
	その他特定用途	16.8	16.7	22.6	視聴覚教室第1・2



利用数の推移



稼働率の推移

施設カルテ

基準日

令和6年3月31日

施設情報

施設名称	水産総合交流施設（道の駅潮彩市場防府）	施設番号	40010
所在地	新築地町2-3	施設大分類	産業系施設
所管局部課	産業振興部農林水産振興課	施設中分類	産業系施設
設置目的	水産業の振興及び都市と漁村との交流の促進を図り、もって地域の活性化に資することを目的とする。	施設小分類	産業系施設
		財産区分	公共用
		地域区分	勝間
設置根拠	防府市水産総合交流施設設置及び管理条例	防災拠点情報	
		建物棟数	12棟

外観写真



■ 運営・管理情報

運営形態	指定管理（利用料金制）	営業時間	9:00 ~ 18:00
営業時間備考	休館日：水曜日（祝日の場合は翌日）、1/1~1/4		
指定管理者	山口県漁業協同組合		

■ 敷地・建物情報

用途地域	準工業地域		
土地所有形態	市所有	建物所有形態	市所有
敷地面積	12,088.00 m ²	総延床面積	3,075.09 m ²
借地面積	m ²	施設面積	3,075.09 m ²

■ 併設施設（複合施設や敷地内に他の市施設がある場合、施設名を表示）

No.	施設名
1	
2	
3	
4	
5	

棟情報（面積順・最大15棟まで表示）

No.	棟名称	構造主体	階数		延床面積 (m ²)	建築年月	経過 年数
			地上	地下			
1	店舗・飲食施設	鉄骨造	2	0	1,316.43	2008年3月	16年
2	多目的スペース（旧荷捌所）	鉄骨造	1	0	800.00	1984年3月	40年
3	調理加工施設（旧加工場）	鉄骨造	2	0	362.13	1995年11月	28年
4	旧市場事務所	鉄骨造	1	0	291.11	1985年4月	38年
5	冷蔵庫（当面閉鎖）	鉄骨造	1	0	102.99	1985年12月	38年
6	飲食施設（別棟）（旧倉庫）	鉄骨造	1	0	68.97	1987年1月	37年
7	飲食施設（別棟）（旧事務所）	鉄骨造	1	0	50.61	1987年1月	37年
8	ごみ集積物置	鉄骨造	1	0	32.19	2017年2月	7年
9	駐輪場①	鉄骨造	1	0	15.68	2018年3月	6年
10	駐輪場②	鉄骨造	1	0	15.68	2018年3月	6年
11	キャノピー	木造	1	0	12.96	2018年3月	6年
12	ポンプ室	コンクリートブロック	1	0	6.34	2008年3月	16年
13							
14							
15							

施設カルテ

基準日 令和6年3月31日

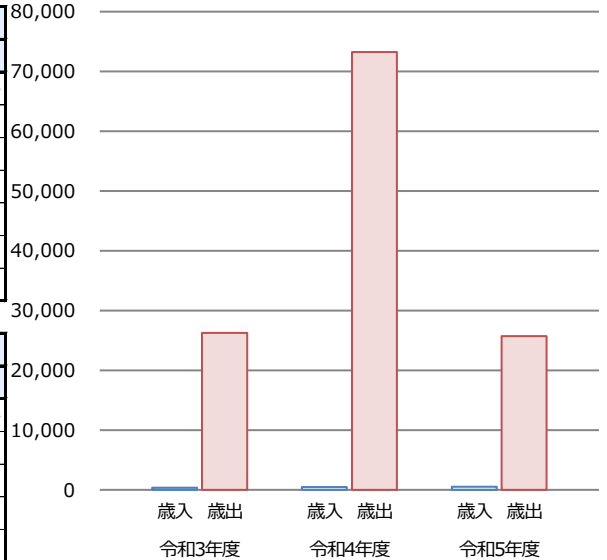
施設名	水産総合交流施設（道の駅潮彩市場防府）	施設番号	40010
施設大分類	産業系施設	施設中分類	産業系施設
		施設小分類	産業系施設

施設の管理運営にかかる市の歳入及び歳出

歳入・歳出の推移 (千円)

項目	令和3年度	令和4年度	令和5年度
歳入 対前年度増減率(%)	-	34.9	14.5
総額	348	470	538
使用料	96	207	84
国・県支出金	0	0	0
その他	252	263	453
※指定管理（利用料金制）による運営のため、利用料金は指定管理者に帰属します			

(千円)

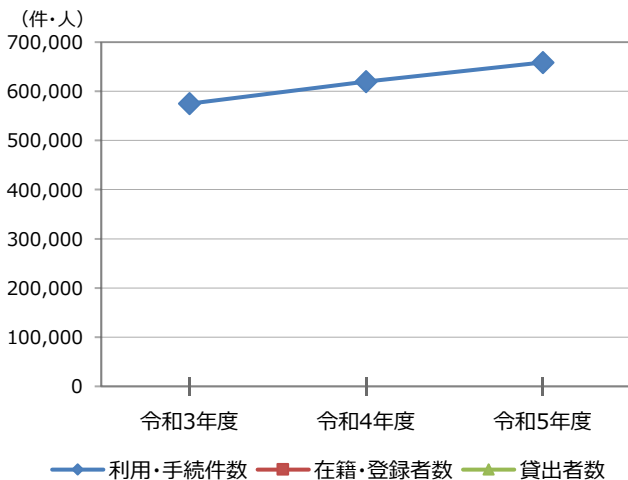


歳入及び歳出の推移

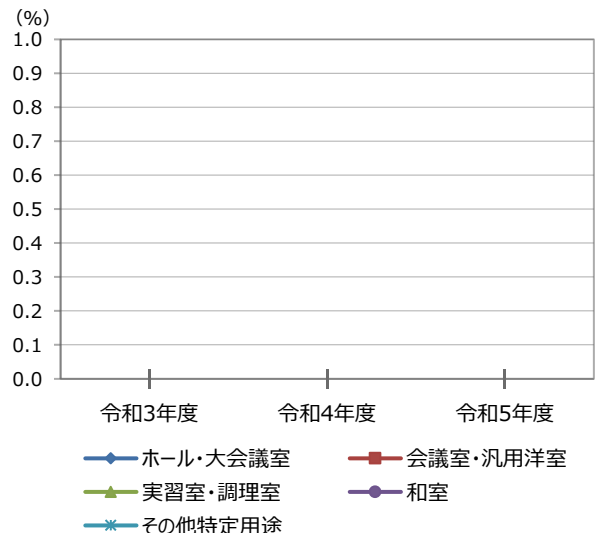
利用数及び稼働率

利用数及び稼働率の推移

項目		令和3年度	令和4年度	令和5年度	対象
利用数 (件・人)	利用・手続件数	574,907	619,848	658,769	来場者数
	在籍・登録者数				
	貸出者数				
稼働率 (%)	ホール・大会議室				
	会議室・汎用洋室				
	実習室・調理室				
	和室				
	その他特定用途				



利用数の推移



稼働率の推移

施設カルテ

基準日

令和6年3月31日

施設情報

施設名称	青果物地方卸売市場			施設番号	40011
所在地	大字植松1143			施設大分類	産業系施設
所管局部課	産業振興部農林水産振興課			施設中分類	産業系施設
設置目的	生鮮食料品等の取引の適正化及び流通の円滑化を図り、市民生活の安定に資することを目的とする。			施設小分類	産業系施設
				財産区分	公共用
				地域区分	華城
設置根拠	防府市公設青果物地方卸売市場業務条例			防災拠点情報	避難所・活動拠点
				建物棟数	13棟
■ 運営・管理情報					
運営形態	直営	営業時間	5:30 ~ 15:00		
営業時間備考					
指定管理者					
■ 敷地・建物情報					
用途地域	準住居地域				
土地所有形態	市所有	建物所有形態	市所有		
敷地面積	30,731.20 m ²	総延床面積	7,816.92 m ²		
借地面積	m ²	施設面積	7,816.92 m ²		



■ 併設施設（複合施設や敷地内に他の市施設がある場合、施設名を表示）

No.	施設名
1	
2	
3	
4	
5	

棟情報（面積順・最大15棟まで表示）

No.	棟名称	構造主体	階数		延床面積 (m ²)	建築年月	経過 年数
			地上	地下			
1	卸売場棟	鉄骨鉄筋コンクリート	2	0	6,096.42	1988年12月	35年
2	冷蔵庫	鉄骨造	1	0	430.14	1988年12月	35年
3	加工施設	鉄骨造	1	0	291.38	1988年12月	35年
4	コンテナ倉庫	鉄骨造	1	0	284.16	1988年12月	35年
5	倉庫	鉄骨造	1	0	244.28	1988年12月	35年
6	食堂	鉄骨鉄筋コンクリート	1	0	130.00	1988年12月	35年
7	塵芥集積所	鉄骨鉄筋コンクリート	1	0	75.00	1988年12月	35年
8	合併処理槽	鉄骨鉄筋コンクリート	1	0	73.70	1988年12月	35年
9	風除室	鉄骨造	1	0	65.34	1998年11月	25年
10	自転車置場	鉄骨造	1	0	55.00	1988年12月	35年
11	屋外便所	鉄骨鉄筋コンクリート	1	0	33.50	1988年12月	35年
12	守衛所	鉄骨鉄筋コンクリート	1	0	24.00	1988年12月	35年
13	プロパン庫	鉄骨鉄筋コンクリート	1	0	14.00	1988年12月	35年
14							
15							

施設カルテ

基準日 令和6年3月31日

施設名	青果物地方卸売市場		施設番号	40011	
施設大分類	産業系施設	施設中分類	産業系施設	施設小分類	産業系施設

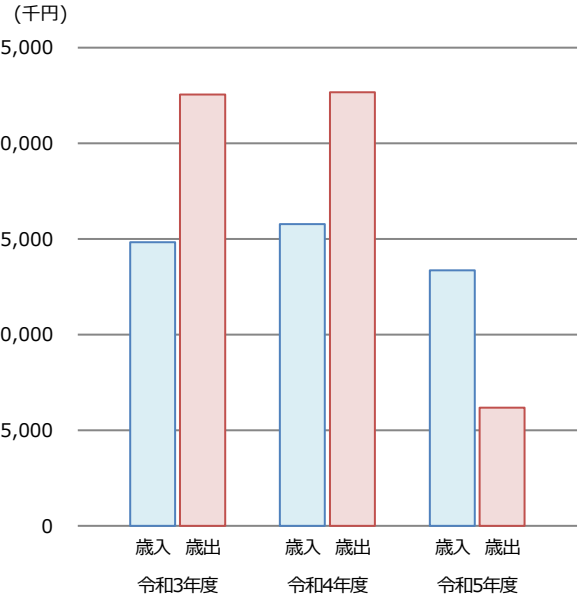
施設の管理運営にかかる市の歳入及び歳出

歳入・歳出の推移 (千円)

項目	令和3年度	令和4年度	令和5年度
----	-------	-------	-------

歳入	対前年度増減率(%)	令和3年度	令和4年度	令和5年度
総額	-	14,825	15,772	13,360
使用料		11,509	11,550	10,504
国・県支出金		0	0	0
その他		3,317	4,222	2,857

歳出	対前年度増減率(%)	令和3年度	令和4年度	令和5年度
総額	-	22,557	22,666	6,180
光熱水費		3,866	6,105	5,155
維持保全費		17,611	15,465	0
土地建物賃借料		0	0	0
人件費 (職員給を除く)		1,081	1,096	1,025




歳入及び歳出の推移

施設カルテ

基準日

令和6年3月31日

施設情報

施設名称	創業・交流センター			施設番号	40037
所在地	八王子二丁目1295-18			施設大分類	産業系施設
所管局部課	産業振興部商工振興課			施設中分類	産業系施設
設置目的	創業者及び市内事業者に対し、創業及び事業活動を支援することにより、本市の産業を振興し、もって地域経済の活性化に寄与することを目的とする。			施設小分類	産業系施設
				財産区分	公共用
				地域区分	佐波
設置根拠	防府市創業・交流センター設置及び管理条例			防災拠点情報	
				建物棟数	1棟
外観写真					
					
■ 運営・管理情報					
運営形態	指定管理（利用料金制）	営業時間	9:00 ~ 18:00		
営業時間備考	コワーキングスペース 9:00~18:00 休館日：土日祝日、年末年始 多目的ホール・会議室 9:00~21:00				
指定管理者	防府商工会議所				
■ 敷地・建物情報					
用途地域	商業地域				
土地所有形態	市所有	建物所有形態	市所有		
敷地面積	1,568.08 m ²	総延床面積	2,352.09 m ²		
借地面積	m ²	施設面積	2,352.09 m ²		

■ 併設施設（複合施設や敷地内に他の市施設がある場合、施設名を表示）

No.	施設名
1	
2	
3	
4	
5	

棟情報（面積順・最大15棟まで表示）

No.	棟名称	構造主体	階数		延床面積 (m ²)	建築年月	経過 年数
			地上	地下			
1	創業・交流センター	鉄筋コンクリート	3	0	2,352.09	1990年2月	34年
2							
3							
4							
5							
6							
7							
8							
9							
10							
11							
12							
13							
14							
15							

施設カルテ

基準日 令和6年3月31日

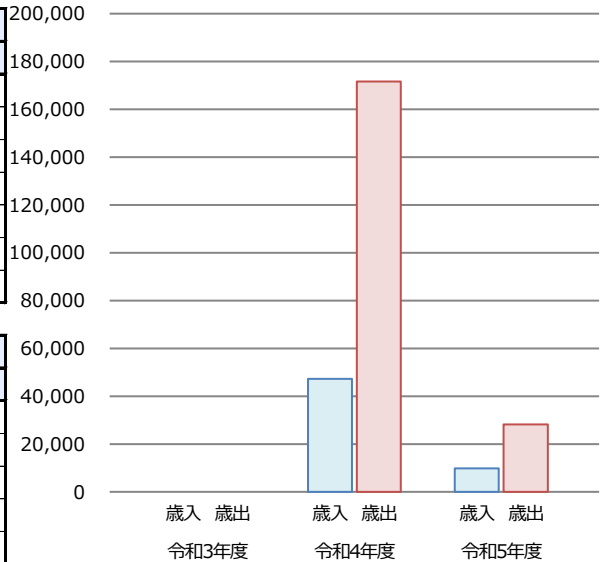
施設名	創業・交流センター	施設番号	40037
施設大分類	産業系施設	施設中分類	産業系施設
		施設小分類	産業系施設

施設の管理運営にかかる市の歳入及び歳出

歳入・歳出の推移 (千円)

項目	令和3年度	令和4年度	令和5年度
歳入 対前年度増減率(%)	-	100.0	△ 79.2
総額	0	47,198	9,829
使用料	0	769	0
国・県支出金	0	45,950	9,350
その他	0	479	479
※指定管理（利用料金制）による運営のため、利用料金は指定管理者に帰属します			

(千円)



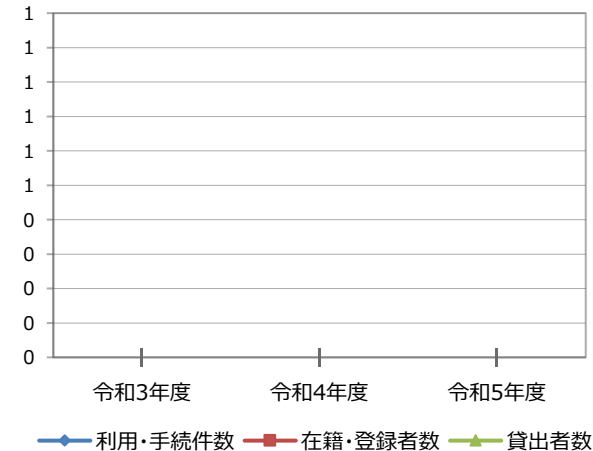
歳入及び歳出の推移

利用数及び稼働率

利用数及び稼働率の推移

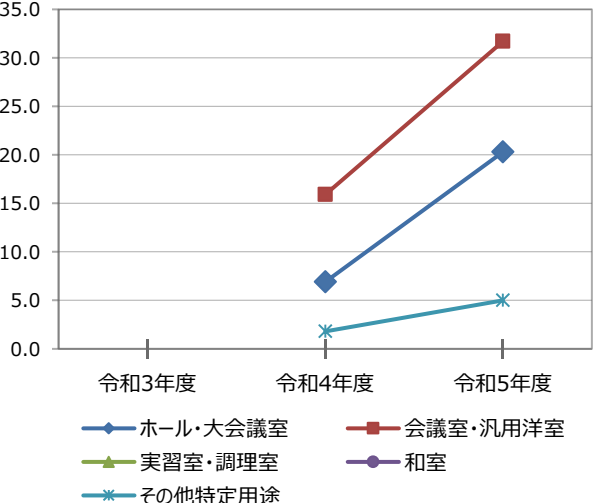
項目		令和3年度	令和4年度	令和5年度	対象
利用数 (件・人)	利用・手続件数				
	在籍・登録者数				
	貸出者数				
稼働率 (%)	ホール・大会議室		6.9	20.3	多目的ホール
	会議室・汎用洋室		15.9	31.7	会議室
	実習室・調理室				
	和室				
	その他特定用途		1.8	5.0	コワーキングスペース

(件・人)



利用数の推移

(%)



稼働率の推移