

「量の見込み」の算出について(案)

平成26年3月

防府市

1 「量の見込み」とは

■教育・保育区域の設定

【基本指針における定義】

- 「地理的条件」、「人口、交通事情その他の社会的条件」、「現在の教育・保育の利用状況」、「教育・保育を提供するための施設の整備の状況」等をニーズ調査結果や幼稚園・保育園等の施設の実態等から総合的に勘案し、「保護者や子どもが居宅より容易に移動することが可能な区域」（以下「教育・保育提供区域」）を定めることになっています。
- 具体的には事業量を算出する作業レベルできる観点からは、以下の視点で区域設定を考えていきます。

視点 1 保護者や子どもが利用しやすい範囲であるか

各事業の特性や地域の特性に応じて、保護者や子どもが利用しやすい範囲を設定する必要がある。

視点 2 事業量を適切に見込み、確保できる単位であるか

人口推計やニーズ調査等から適切に必要な事業量を見込むとともに、需要に基づき、既存施設の活用を踏まえ、供給体制を確保しやすい範囲であることも重要である。

■量の見込み

- 子ども及びその保護者の教育・保育の利用状況及び利用希望把握調査等により把握する利用希望を踏まえて、教育・保育提供区域ごとに各年度の教育・保育の量の見込みをとりまとめます。

■確保の方策


- 教育・保育提供区域ごと及び子どもの認定区分ごとに、教育・保育の提供体制の確保の内容及びその実施時期を定めます。

2 「量の見込み」を算出する項目

教育・保育施設及び地域型保育事業		算出対象児童年齢
1	1号認定 (認定こども園及び幼稚園) <専業主婦(夫)家庭、就労時間短家庭>	3~5歳
2	2号認定① (幼稚園) <共働きであるが、幼稚園の利用を希望している家庭>	3~5歳
	2号認定② (認定こども園及び保育所) <共働き家庭>	3~5歳
3	3号認定③ (認定こども園及び保育所+地域型保育事業) <共働き家庭>	0~2歳
地域子ども・子育て支援事業		算出対象児童年齢
1	時間外保育事業	0~5歳
2	放課後児童健全育成事業 (放課後子どもプラン)	小学校低学年、高学年
3	子育て短期支援事業	0~5歳
4	地域子育て支援拠点事業	0~2歳
5	一時預かり事業 ((①幼稚園における在園児を対象とした一時預かり、②その他の一時預かり)	①3~5歳、②0~5歳
6	病児保育事業	0~5歳
7	子育て援助活動支援事業	小学校低学年、高学年
8	利用者支援事業	0~5歳 (小学生)

3 「量の見込み」の算出手順

STEP 1 家庭類型別の就学前児童数の算出 (※問 N0 はすべて就学前児童調査票)



*父親の大半がフルタイム就労であり、就労状況の変更希望も少ないことに鑑み、作業の簡素化のために母親の就労状況の変化に着目した算出方法

就労形態と定期的なサービス利用希望に基づく、家庭類型(8タイプ)別児童数の算出

タイプ	年齢	タイプ	年齢
タイプA：ひとり親家庭	0歳	タイプD：専業主婦(夫)	0歳
	1・2歳		1・2歳
	3歳以上		3歳以上
タイプB：フルタイム×フルタイム	0歳	タイプE：パート×パート (双方月120時間以上+下限時間~120時間の一部)	0歳
	1・2歳		1・2歳
	3歳以上		3歳以上
タイプC：フルタイム×パートタイム (月120時間以上+下限時間~120時間の一部)	0歳	タイプE'：パート×パート (いずれかが下限時間未満+下限時間~120時間の一部)	0歳
	1・2歳		1・2歳
	3歳以上		3歳以上
タイプC'：フルタイム×パートタイム) (下限時間未満+下限時間~120時間の一部)	0歳	タイプF：無職×無職	0歳
	1・2歳		1・2歳
	3歳以上		3歳以上

(注)①長時間就労:月120時間以上+下限時間~120時間の一部 短時間就労:月下限時間未満+下限時間~120時間の一部
②「月下限時間」は48時間を設定

防府市の家庭類型別集計結果

■0歳～就学前

	現在		潜在	
	実数	割合	実数	割合
タイプA ひとり親	77	0.09	77	0.09
タイプB フルタイム×フルタイム	279	0.31	324	0.36
タイプC フルタイム×パートタイム(月120時間以上+下限時間～120時間の一部)	138	0.16	165	0.19
タイプC' フルタイム×パートタイム(下限時間未満+下限時間～120時間の一部)	78	0.09	218	0.25
タイプD 専業主婦(夫)	313	0.35	101	0.11
タイプE パート×パート(双方月120時間以上+下限時間～120時間の一部)	1	0.00	1	0.00
タイプE' パート×パート(いずれかが下限時間未満+下限時間～120時間の一部)	0	0.00	0	0.00
タイプF 無業×無業	2	0.00	2	0.00
全体	888	1.0	888	1.0

■0歳

	現在		潜在	
	実数	割合	実数	割合
タイプA ひとり親	13	0.07	13	0.07
タイプB フルタイム×フルタイム	68	0.36	77	0.41
タイプC フルタイム×パートタイム(月120時間以上+下限時間～120時間の一部)	9	0.05	18	0.10
タイプC' フルタイム×パートタイム(下限時間未満+下限時間～120時間の一部)	13	0.07	53	0.28
タイプD 専業主婦(夫)	85	0.45	27	0.14
タイプE パート×パート(双方月120時間以上+下限時間～120時間の一部)	0	0.00	0	0.00
タイプE' パート×パート(いずれかが下限時間未満+下限時間～120時間の一部)	0	0.00	0	0.00
タイプF 無業×無業	0	0.00	0	0.00
全体	188	1.0	188	1.0

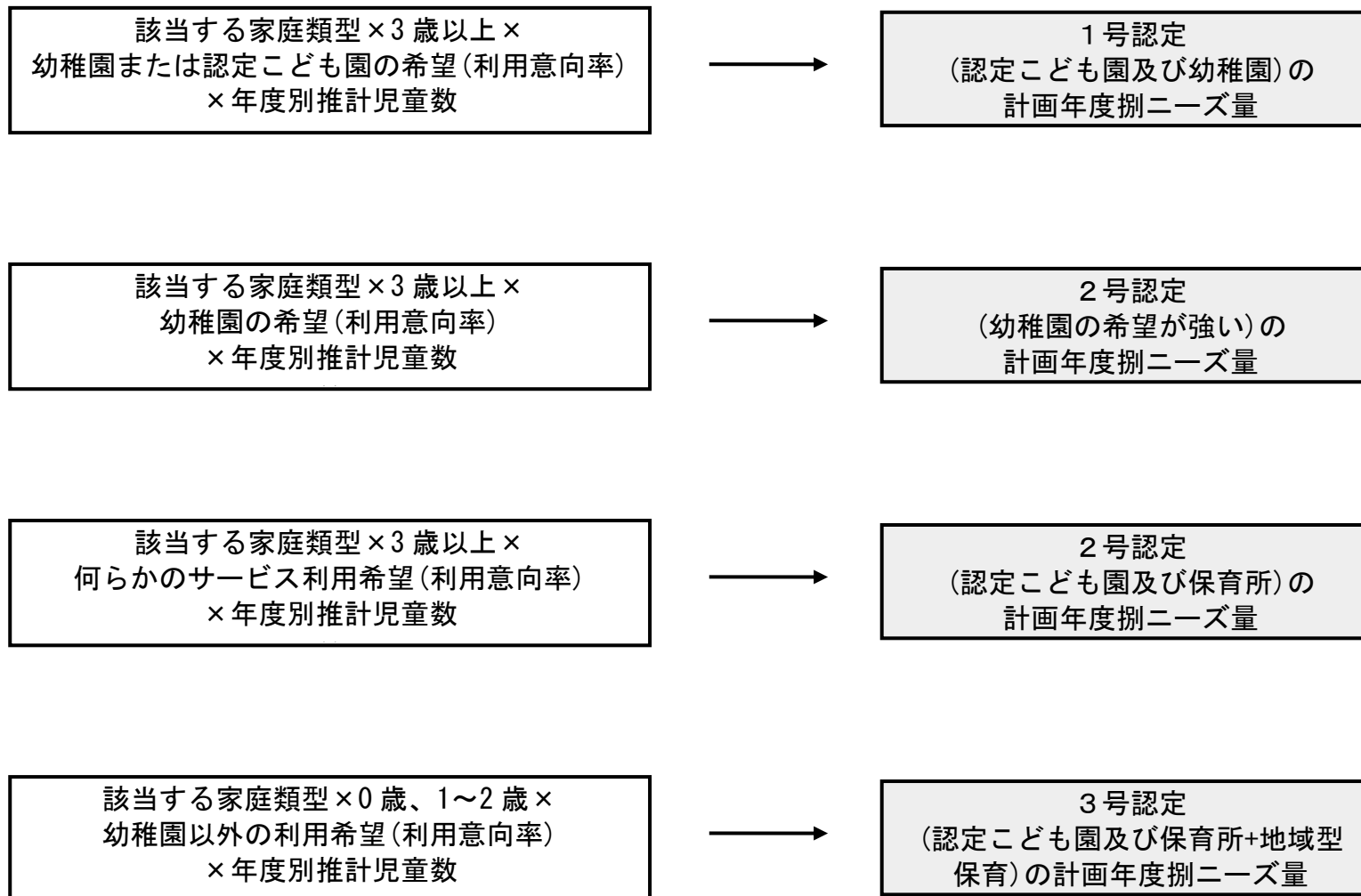
■1・2歳

	現在		潜在	
	実数	割合	実数	割合
タイプA ひとり親	17	0.06	17	0.06
タイプB フルタイム×フルタイム	87	0.33	106	0.40
タイプC フルタイム×パートタイム(月120時間以上+下限時間～120時間の一部)	35	0.13	37	0.14
タイプC' フルタイム×パートタイム(下限時間未満+下限時間～120時間の一部)	20	0.08	73	0.28
タイプD 専業主婦(夫)	104	0.39	30	0.11
タイプE パート×パート(双方月120時間以上+下限時間～120時間の一部)	0	0.00	0	0.00
タイプE' パート×パート(いずれかが下限時間未満+下限時間～120時間の一部)	0	0.00	0	0.00
タイプF 無業×無業	2	0.01	2	0.01
全体	265	1.0	265	1.0

■3歳～就学前

	現在		潜在	
	実数	割合	実数	割合
タイプA ひとり親	47	0.11	47	0.11
タイプB フルタイム×フルタイム	124	0.29	141	0.32
タイプC フルタイム×パートタイム(月120時間以上+下限時間～120時間の一部)	94	0.22	110	0.25
タイプC' フルタイム×パートタイム(下限時間未満+下限時間～120時間の一部)	45	0.10	92	0.21
タイプD 専業主婦(夫)	124	0.29	44	0.10
タイプE パート×パート(双方月120時間以上+下限時間～120時間の一部)	1	0.00	1	0.00
タイプE' パート×パート(いずれかが下限時間未満+下限時間～120時間の一部)	0	0.00	0	0.00
タイプF 無業×無業	0	0.00	0	0.00
全体	435	1.0	435	1.0

STEP2 教育・保育別見込み量の推計



防府市の教育・保育の利用意向率

■0歳家庭のみ

①<3号認定>(認定こども園及び保育所+地域型保育)

	現在の利用率(割合)	利用意向率(割合)
タイプA ひとり親	(任意)	0.923
タイプB フルタイム×フルタイム	(任意)	1.000
タイプC フルタイム×パートタイム(月120時間以上+下限時間~120時間の一部)	(任意)	0.824
タイプE パート×パート(双方月120時間以上+下限時間~120時間の一部)	(任意)	0.000

■1・2歳家庭のみ

①<3号認定>(認定こども園及び保育所+地域型保育)

	現在の利用率(割合)	利用意向率(割合)
タイプA ひとり親	(任意)	0.765
タイプB フルタイム×フルタイム	(任意)	0.970
タイプC フルタイム×パートタイム(月120時間以上+下限時間~120時間の一部)	(任意)	0.912
タイプE パート×パート(双方月120時間以上+下限時間~120時間の一部)	(任意)	0.000

■3歳~就学前家庭のみ

①1号認定(認定こども園及び幼稚園)

	現在の利用率(割合)	利用意向率(割合)
タイプC' フルタイム×パートタイム(下限時間未満+下限時間~120時間の一部)	(任意)	0.912
タイプD 専業主婦(夫)	(任意)	0.909
タイプE' パート×パート(いずれかが下限時間未満+下限時間~120時間の一部)	(任意)	0.000
タイプF 無業×無業	(任意)	0.000

②2号認定

(1)幼稚園の利用希望が強いと想定

	現在の利用率(割合)	利用意向率(割合)
タイプA ひとり親	(任意)	0.256
タイプB フルタイム×フルタイム	(任意)	0.213
タイプC フルタイム×パートタイム(月120時間以上+下限時間~120時間の一部)	(任意)	0.330
タイプE パート×パート(双方月120時間以上+下限時間~120時間の一部)	(任意)	0.000

(2)認定こども園及び保育所

	現在の利用率(割合)	利用意向率(割合)
タイプA ひとり親	(任意)	0.699
タイプB フルタイム×フルタイム	(任意)	0.749
タイプC フルタイム×パートタイム(月120時間以上+下限時間~120時間の一部)	(任意)	0.661
タイプE パート×パート(双方月120時間以上+下限時間~120時間の一部)	(任意)	1.000

防府市の教育・保育の見込み量

■総括表■

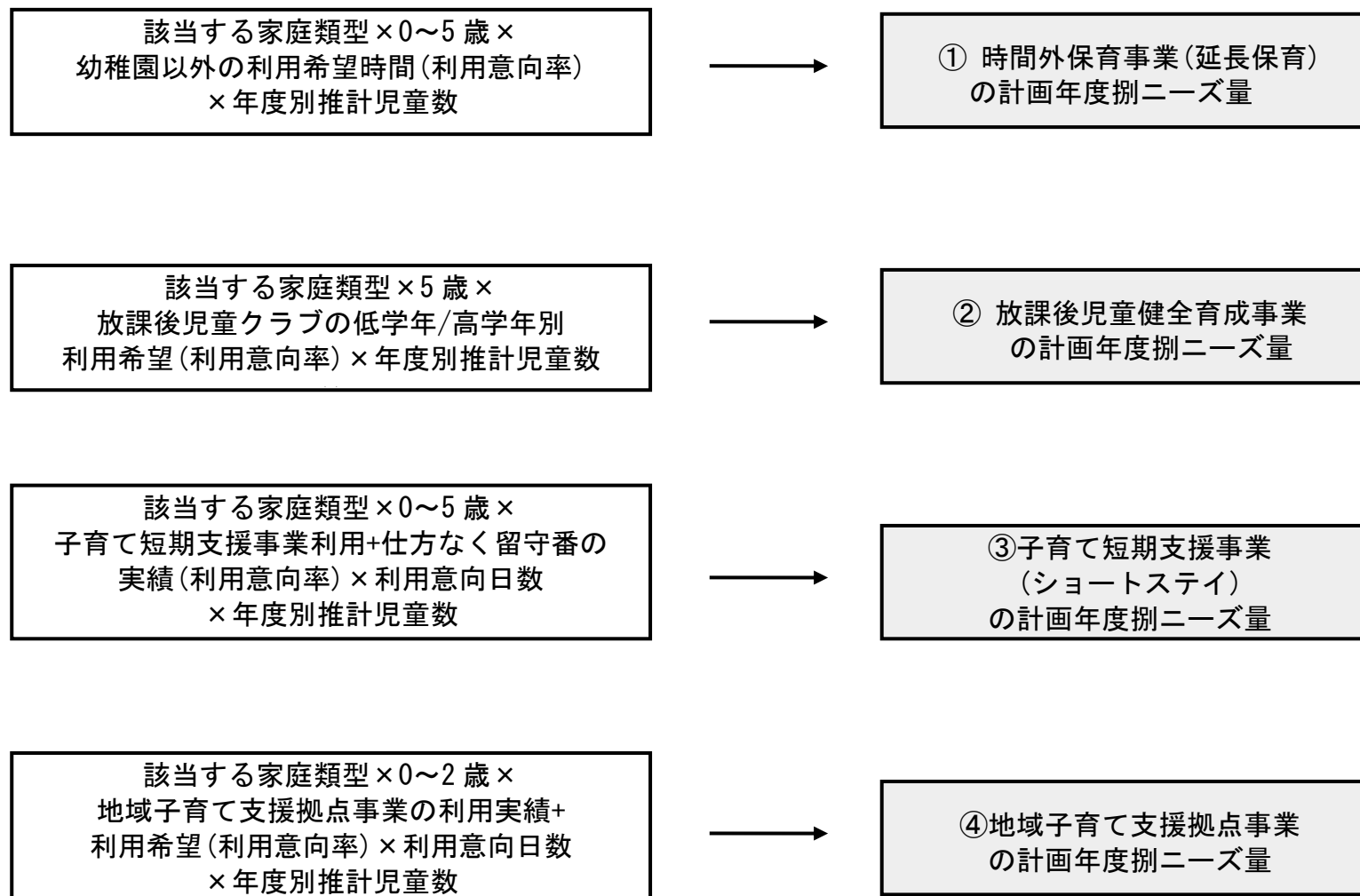
■平日日中の教育・保育

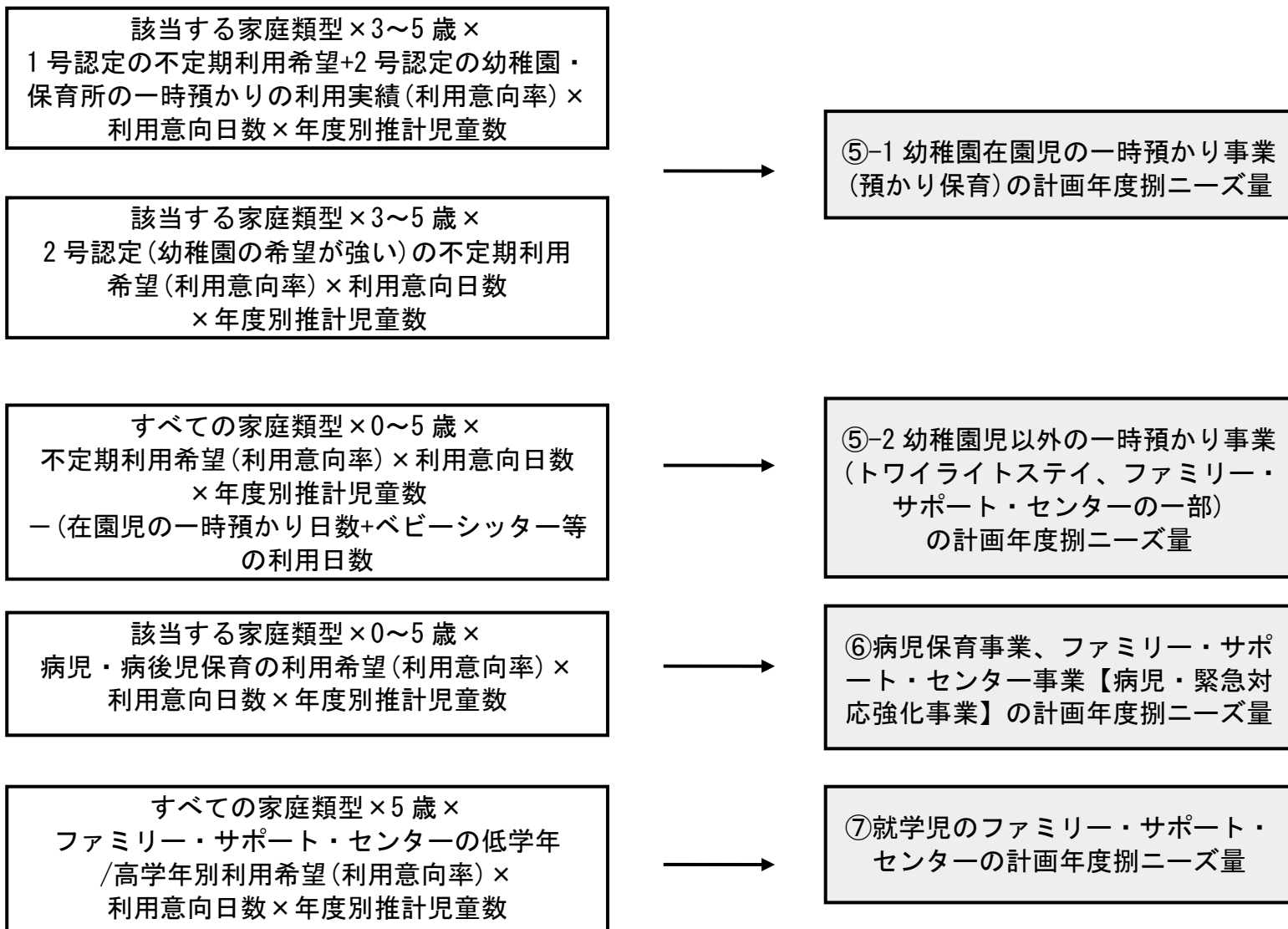
事業名	平成25年度(実績)					平成27年度					平成28年度					平成29年度				
	1号 認定	2号 認定	3号認定		計	1号 認定	2号 認定	3号認定		計	1号 認定	2号 認定	3号認定		計	1号 認定	2号 認定	3号認定		計
			0歳	1-2歳				0歳	1-2歳				0歳	1-2歳				0歳	1-2歳	
認定こども園及び保育所+地域型保育	-	-			0	-	-	515	1124	1639	-	-	506	1089	1595	-	-	495	1070	1565
認定こども園及び幼稚園		-	-	-	0	876	-	-	-	876	869	-	-	-	869	846	-	-	-	846
幼稚園	-		-	-	0	-	554	-	-	554	-	549	-	-	549	-	535	-	-	535
認定こども園及び保育所	-		-	-	0	-	1500	-	-	1500	-	1488	-	-	1488	-	1448	-	-	1448

事業名	平成30年度					平成31年度					対平成25年度指数(計のみ)				
	1号 認定	2号 認定	3号認定		計	1号 認定	2号 認定	3号認定		計	27 年度	28 年度	29 年度	30 年度	31 年度
			0歳	1-2歳				0歳	1-2歳						
認定こども園及び保育所+地域型保育	-	-	484	1048	1532	-	-	474	1026	1500	#####	#####	#####	#####	#####
認定こども園及び幼稚園	845	-	-	-	845	822	-	-	-	822	#####	#####	#####	#####	#####
幼稚園	-	534	-	-	534	-	520	-	-	520	#####	#####	#####	#####	#####
認定こども園及び保育所	-	1446	-	-	1446	-	1407	-	-	1407	#####	#####	#####	#####	#####

(注) 1号認定:3歳～5歳教育のみ
 2号認定:3歳～5歳保育必要
 3号認定:0歳～2歳保育必要

STEP3 地域子ども・子育て支援事業別見込み量の推計





(注)上記以外のニーズ量推計の必要な4事業(利用者支援事業、妊婦に対する健康診査、乳児家庭全戸訪問事業、養育支援訪問事業等)については、国で統一した算出方法が示されていないため、独自に推計する。



防府市の地域子ども・子育て支援事業の見込み量

■総括表■

■地域子ども・子育て支援事業

事業名	単位	実績	推計二一ズ量					対平成25年度指数(計のみ)					対象等
		平成25年度	平成27年度	平成28年度	平成29年度	平成30年度	平成31年度	27年度	28年度	29年度	30年度	31年度	
2-1 時間外保育事業(延長保育)	人		1665	1636	1598	1581	1543	#DIV/0!	#DIV/0!	#DIV/0!	#DIV/0!	#DIV/0!	0～就学前家庭のみ
2-2 放課後児童健全育成事業	低学年	人日	1327	1330	1338	1325	1313	#DIV/0!	#DIV/0!	#DIV/0!	#DIV/0!	#DIV/0!	5歳児以上家庭のみ
	高学年	人日	678	683	689	692	694	#DIV/0!	#DIV/0!	#DIV/0!	#DIV/0!	#DIV/0!	5歳児以上家庭のみ
2-3 子育て短期支援事業(ショートステイ)	人日		0	0	0	0	0	#DIV/0!	#DIV/0!	#DIV/0!	#DIV/0!	#DIV/0!	0～就学前家庭のみ
2-5 地域子育て支援拠点事業	人回		6111	5946	5831	5712	5591	#DIV/0!	#DIV/0!	#DIV/0!	#DIV/0!	#DIV/0!	0～2歳家庭のみ
2-6 一時預かり他	預かり保育	1号認定	5192	5148	5011	5004	4869	#DIV/0!	#DIV/0!	#DIV/0!	#DIV/0!	#DIV/0!	3～就学前家庭のみ
		2号認定	141434	140239	136514	136330	132652	#DIV/0!	#DIV/0!	#DIV/0!	#DIV/0!	#DIV/0!	3～就学前家庭のみ
	上記以外	人日	26012	25510	24938	24627	24044	#DIV/0!	#DIV/0!	#DIV/0!	#DIV/0!	#DIV/0!	0～就学前家庭のみ
2-7 病児・病後児	人日		7307	7179	7013	6939	6771	#DIV/0!	#DIV/0!	#DIV/0!	#DIV/0!	#DIV/0!	0～就学前家庭のみ
2-8 子育て援助活動支援事業	低学年	人日	0	0	0	0	0	#DIV/0!	#DIV/0!	#DIV/0!	#DIV/0!	#DIV/0!	6歳～8歳以下家庭のみ
	高学年	人日	0	0	0	0	0	#DIV/0!	#DIV/0!	#DIV/0!	#DIV/0!	#DIV/0!	9歳～11歳以下家庭のみ

■推計人口表■

地区名	防府市						性別	男女合計									
	実 測 値								予 測 値								
	2008年	2009年	2010年	2011年	2012年	2013年	2014年	2015年	2016年	2017年	2018年	2019年	2020年	2021年	2022年	2023年	
0歳	998	976	1,002	1,056	942	994	950	933	916	896	877	859	842	828	816	805	
1歳	1,036	1,029	1,001	1,031	1,067	958	1,016	972	954	937	916	897	878	861	847	835	
2歳	994	1,045	1,047	1,002	1,036	1,056	962	1,020	976	958	941	920	901	882	865	851	
3歳	1,020	991	1,042	1,052	999	1,048	1,058	964	1,022	978	960	942	921	902	883	866	
4歳	1,002	1,030	995	1,049	1,040	995	1,049	1,060	965	1,023	979	961	943	922	903	884	
0～4歳	5,050	5,071	5,087	5,190	5,084	5,051	5,035	4,949	4,833	4,792	4,673	4,579	4,485	4,395	4,314	4,241	
5歳	1,079	1,008	1,038	991	1,048	1,046	998	1,052	1,063	968	1,026	982	964	946	925	906	
6歳	1,124	1,076	1,012	1,028	984	1,042	1,042	994	1,048	1,059	964	1,022	978	960	942	921	
7歳	1,101	1,130	1,087	1,017	1,017	984	1,043	1,044	996	1,050	1,061	965	1,024	979	961	943	
8歳	1,067	1,106	1,131	1,092	1,007	1,013	983	1,042	1,043	995	1,049	1,060	964	1,023	978	960	
9歳	1,064	1,065	1,105	1,137	1,088	1,023	1,016	986	1,045	1,046	998	1,052	1,063	967	1,026	981	
5～9歳	5,435	5,385	5,373	5,265	5,144	5,108	5,082	5,118	5,195	5,118	5,098	5,081	4,993	4,875	4,832	4,711	
10歳	1,107	1,067	1,070	1,105	1,123	1,096	1,024	1,017	987	1,046	1,047	999	1,053	1,064	968	1,027	
11歳	1,154	1,115	1,070	1,066	1,108	1,127	1,099	1,027	1,020	990	1,049	1,050	1,002	1,056	1,067	970	
12歳	1,091	1,163	1,111	1,078	1,054	1,098	1,125	1,097	1,025	1,018	988	1,047	1,048	1,000	1,054	1,065	
13歳	1,137	1,088	1,166	1,107	1,076	1,063	1,098	1,126	1,098	1,025	1,019	988	1,047	1,048	1,000	1,054	
14歳	1,107	1,133	1,090	1,177	1,110	1,080	1,066	1,102	1,130	1,101	1,027	1,021	990	1,050	1,050	1,002	
10～14歳	5,596	5,566	5,507	5,533	5,471	5,464	5,412	5,369	5,260	5,180	5,130	5,105	5,140	5,218	5,139	5,118	

- 将来人口の推計にたっては、「コーホート要因法」によって行った。「コーホート要因法」とは、ある基準年次の男女別、年齢別人口を出発点とし、これに仮定された女子の年齢別出生率、出生性比、男女年齢別生存率、男女年齢別人口移動率を適応して将来人口を推計する方法である。すでに生まれている人口については、基準人口（男女年齢別）から出発して将来年次の生存数、移動数を求め、将来人口を計算し、また、新たに生まれる人口については将来の出生者数を計算して、その生存率、移動率を求め、将来の人口を計算するという方法である。総人口は男女、年齢別人口を合計することによって求められる。
- 推計にあたっては、平成20年(2008年)～平成25年(2013年)4月1日現在の住民基本台帳に基づく男女各歳別人口を用いた。
- 「出生率」「出生性比」「生残率」等は国立社会保障・人口問題研究所の諸資料を用いた。