




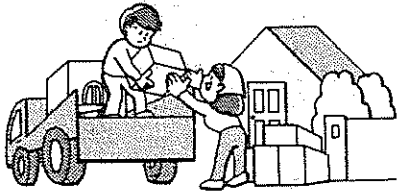







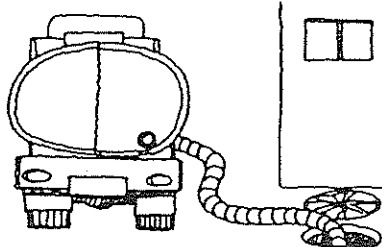
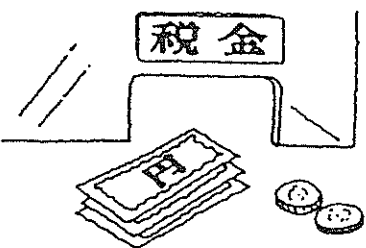



統計から見た「防府市」 その1

<p>出 産 1日に 3.2人</p> 	<p>死 亡 1日に 2.8人</p> 
<p>平成13年中 1,153 人</p>	<p>平成13年中 1,014 人</p>
<p>結 婚 1日に 2.0組</p> 	<p>離 婚 1日に 0.8組</p> 
<p>平成13年中 719 組</p>	<p>平成13年中 283 組</p>
<p>転 入 1日に 15.5人</p> 	<p>転 出 1日に 15.4人</p> 
<p>平成13年中 5,652 人</p>	<p>平成13年中 5,627 人</p>
<p>家 族 1世帯あたり 2.5人 (H13年9月末日)</p> 	<p>人口密度 1km²あたり 635.2人 (H13年9月末日)</p> 
<p>48,001 世帯 119,784 人</p>	<p>市面積 188.59 km²</p>

統計から見た「防府市」 その2

<p>火 災 1日に 0.2 件</p> 	<p>救急出動 1日に 9.6 件</p> 
<p>平成13年中 71 件</p>	<p>平成13年中 3,499 件</p>
<p>交通事故 1日に 2.4 件</p> 	<p>乗車人員 1日に 4411.2 人</p> 
<p>平成12年中 893 件</p>	<p>平成12年度 (JR防府駅) 1,614,511 人</p>
<p>ごみ処理 1日に 1.4 百 t</p> 	<p>し尿処理 1日に 162.2 k l</p> 
<p>平成12年度処理量 496 百 t</p>	<p>平成12年度処理量 59,201 k l</p>
<p>市 税 1人あたり 131,438 円</p> 	<p>予 算 1人あたり 331,813 円</p> 
<p>平成12年度調定額 15,704,964 千円</p>	<p>平成12年度一般会計 39,745,896 千円</p>