

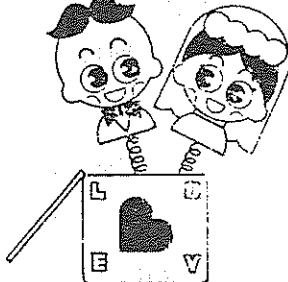






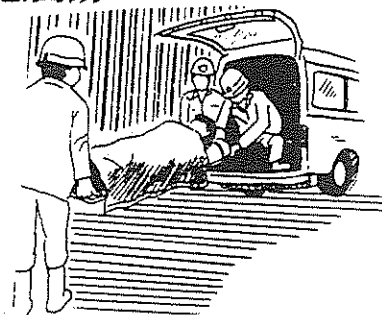



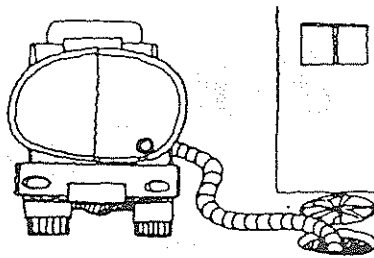
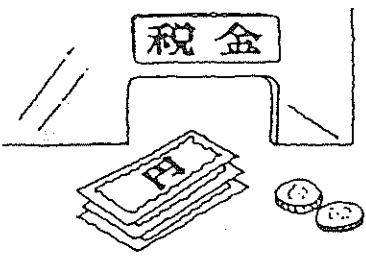



統計から見た「防府市」 ..... その1

<p><b>出 産</b> 1日に 3.0人</p> 	<p><b>死 亡</b> 1日に 2.8人</p> 
<p>平成12年中 1,093 人</p>	<p>平成12年中 1,037 人</p>
<p><b>結 婚</b> 1日に 2.1組</p> 	<p><b>離 婚</b> 1日に 0.8組</p> 
<p>平成12年中 752 組</p>	<p>平成12年中 296 組</p>
<p><b>転 入</b> 1日に 14.1人</p> 	<p><b>転 出</b> 1日に 14.8人</p> 
<p>平成12年中 5,157 人</p>	<p>平成12年中 5,432 人</p>
<p><b>家 族</b> 1世帯あたり 2.5人 (H12年9月末日)</p> 	<p><b>人口密度</b> 1km<sup>2</sup>あたり 633.9人 (H12年9月末日)</p> 
<p>47,361 世帯 119,555 人</p>	<p>市面積 188.59 km<sup>2</sup></p>

統計から見た「防府市」 ..... その2

<p>火 災 1日に 0.2件</p> 	<p>救急出動 1日に 9.4件</p> 
<p>平成12年中 60件</p>	<p>平成12年中 3,431件</p>
<p>交通事故 1日に 2.4件</p> 	<p>乗車人員 1日に 4411.2人</p> 
<p>平成12年中 893件</p>	<p>平成11年度 (JR防府駅) 1,614,511人</p>
<p>ごみ処理 1日に 1.4百t</p> 	<p>し尿処理 1日に 166.5kl</p> 
<p>平成11年度処理量 521百t</p>	<p>平成11年度処理量 60,957kl</p>
<p>市 税 1人あたり133,035円</p> 	<p>予 算 1人あたり341,240円</p> 
<p>平成11年度調定額 15,904,242千円</p>	<p>平成11年度一般会計 40,797,000千円</p>