




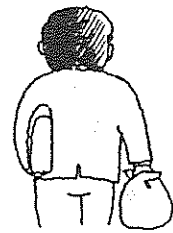







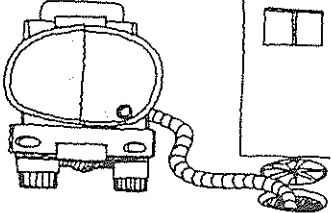
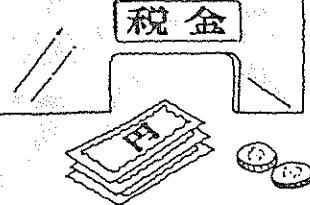



統計から見た「防府市」——その1

<p>出生 1日に 3.3人</p>  <p>平成2年中 —— 1,189人</p>	<p>死亡 1日に 2.6人</p>  <p>平成2年中 —— 953人</p>
<p>結婚 1日に 1.8組</p>  <p>平成2年中 —— 659組</p>	<p>離婚 1日に 0.5組</p>  <p>平成2年中 —— 165組</p>
<p>転入 1日に 18.5人</p>  <p>平成2年中 —— 6,739人</p>	<p>転出 1日に 19.4人</p>  <p>平成2年中 —— 7,070人</p>
<p>家族 1世帯当たり3.0人</p>  <p>39,127世帯 117,639人</p>	<p>人口密度 1km²当たり 624人</p>  <p>市面積 —— 188.51km²</p>

統計から見た「防府市」——その2

<p>火 災 1日に 0.2件</p>  <p>平成2年中 ————— 63件</p>	<p>救急出場 1日に 7.1件</p>  <p>平成2年中 ————— 2,592件</p>
<p>交通事故 1日に 1.9件</p>  <p>平成元年中 ————— 681件</p>	<p>乗車人員 1日に5,210人</p>  <p>昭和63年度（JR防府駅）1,901,795人</p>
<p>ごみ処理 1日に 109t</p>  <p>平成元年度処理量 39,661t</p>	<p>し尿処理 1日に 147k㍓</p>  <p>平成元年度処理量 53,738k㍓</p>
<p>市 税 1人当たり 97,125円</p>  <p>平成元年度 11,480,799千円</p>	<p>予 算 1人当たり 245,466円</p>  <p>平成元年度一般会計予算額 29,015,570千円</p>