












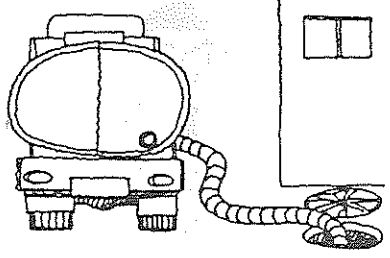
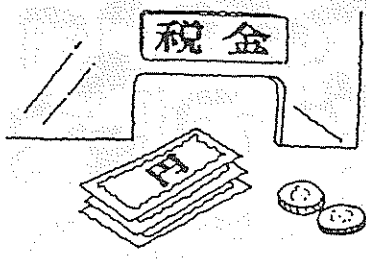



統計から見た「防府市」 — その1

<p>出生 1日に 3.1人</p> 	<p>死亡 1日に 2.4人</p> 
<p>平成4年中 1,141人</p>	<p>平成4年中 879人</p>
<p>結婚 1日に 1.9組</p> 	<p>離婚 1日に 0.5組</p> 
<p>平成4年中 692組</p>	<p>平成4年中 192組</p>
<p>転入 1日に 20.0人</p> 	<p>転出 1日に 19.4人</p> 
<p>平成4年中 7,321人</p>	<p>平成4年中 7,108人</p>
<p>家族 1世帯当り 2.7人</p> 	<p>人口密度 1km<sup>2</sup>当り685人</p> 
<p>43,726世帯 119,724人</p>	<p>市面積 188.53km<sup>2</sup></p>

統計から見た「防府市」 — その2

<p>火 災 1日に 0.2件</p> 	<p>救急出場 1日に 6.7件</p> 
<p>平成4年中 70件</p>	<p>平成4年中 2,444件</p>
<p>交通事故 1日に 1.8件</p> 	<p>乗車人員 1日に5,214人</p> 
<p>平成4年中 674件</p>	<p>平成2年度 (JR防府駅) 1,908,156人</p>
<p>ごみ処理 1日に 112t</p> 	<p>し尿処理 1日に 148kl</p> 
<p>平成3年度処理量 40,951t</p>	<p>平成3年度処理量 54,084kl</p>
<p>市 税 1人当り 106,339円</p> 	<p>予 算 1人当り 272,340円</p> 
<p>平成3年度 12,676,908千円</p>	<p>平成3年度一般会計 32,466,200千円</p>