









統計から見た「防府市」——その1

<p>出生 1日に 3.2人</p>  <p>平成3年中 1,173人</p>	<p>死亡 1日に 2.5人</p>  <p>平成3年中 897人</p>
<p>結婚 1日に 1.8組</p>  <p>平成3年中 656組</p>	<p>離婚 1日に 0.5組</p>  <p>平成3年中 180組</p>
<p>転入 1日に 20.0人</p>  <p>平成3年中 7,291人</p>	<p>転出 1日に 18.7人</p>  <p>平成3年中 6,820人</p>
<p>家族 1世帯当たり2.8人</p>  <p>42,977世帯 119,099人</p>	<p>人口密度 1km²当たり 631人</p>  <p>市面積 188.51km²</p>


統計から見た「防府市」 — その2

火 災 1日に 0.2件




平成3年中 57件

救急出場 1日に 6.9件




平成3年中 2,515件

交通事故 1日に 1.8件




平成3年中 647件

乗車人員 1日に5,217人



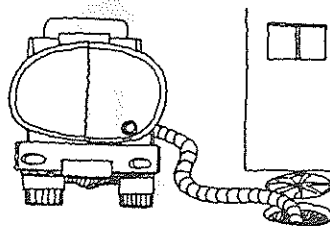
平成元年度 (JR防府駅) 1,871,464人

ごみ処理 1日に 107t



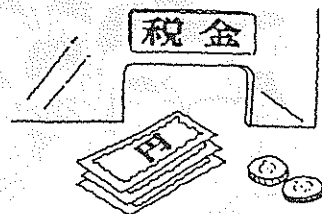
平成2年度処理量 39,132t

し尿処理 1日に 146kl




平成2年度処理量 53,295kl

市 税 1人当たり 101,331円



平成2年度 11,975,965千円

予 算 1人当たり 253,604円



平成2年度
一般会計予算額 29,832,519千円